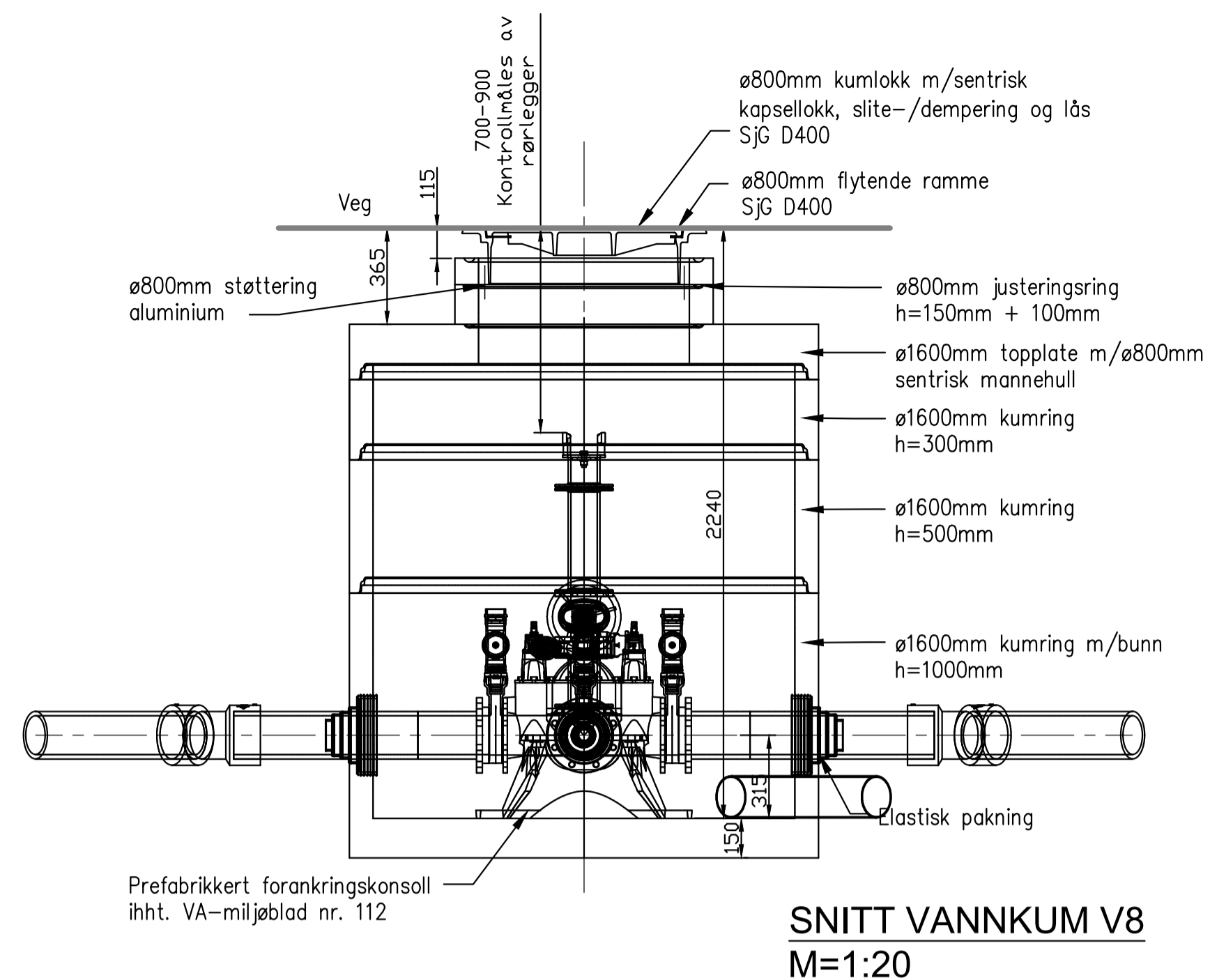
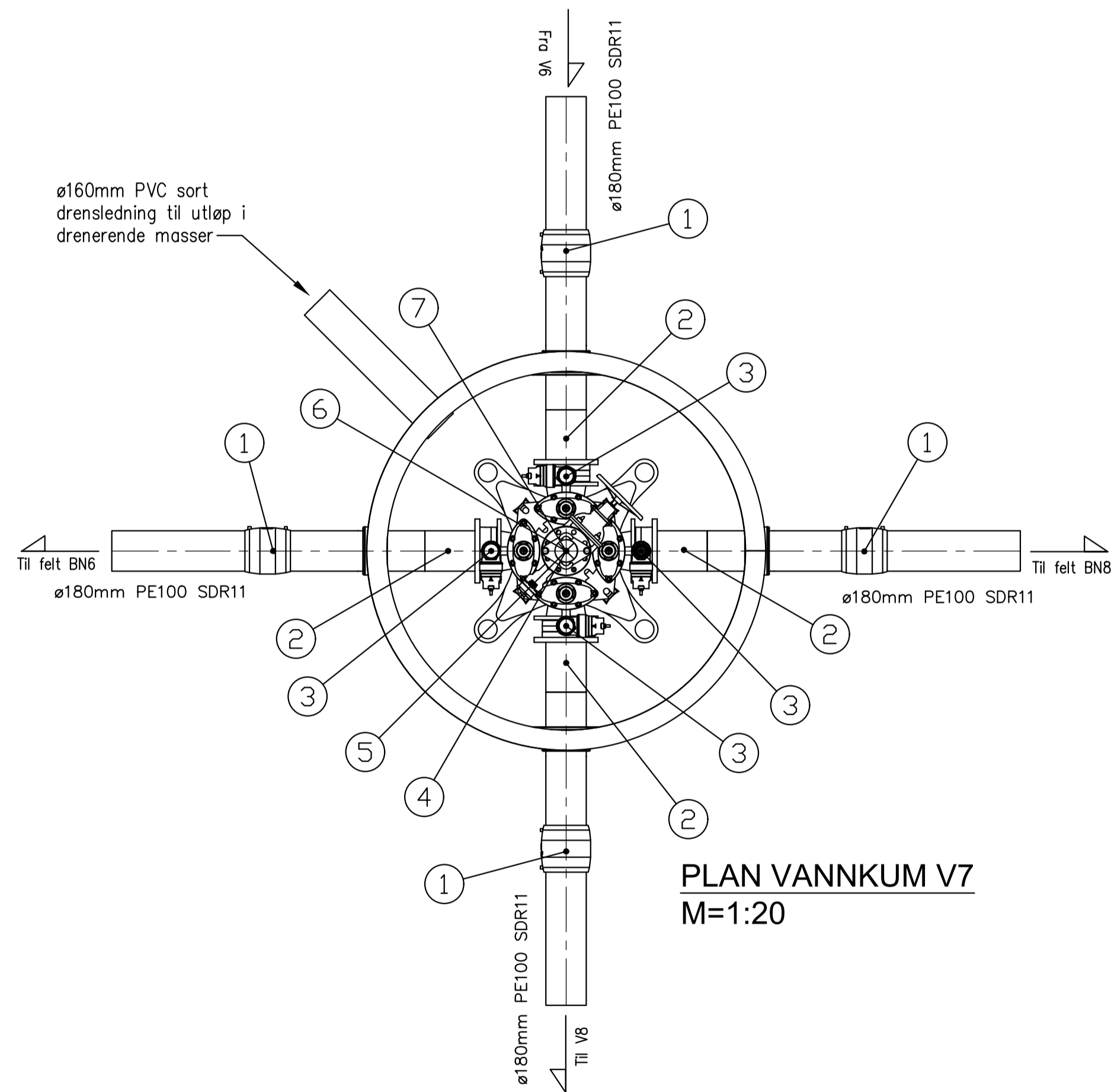


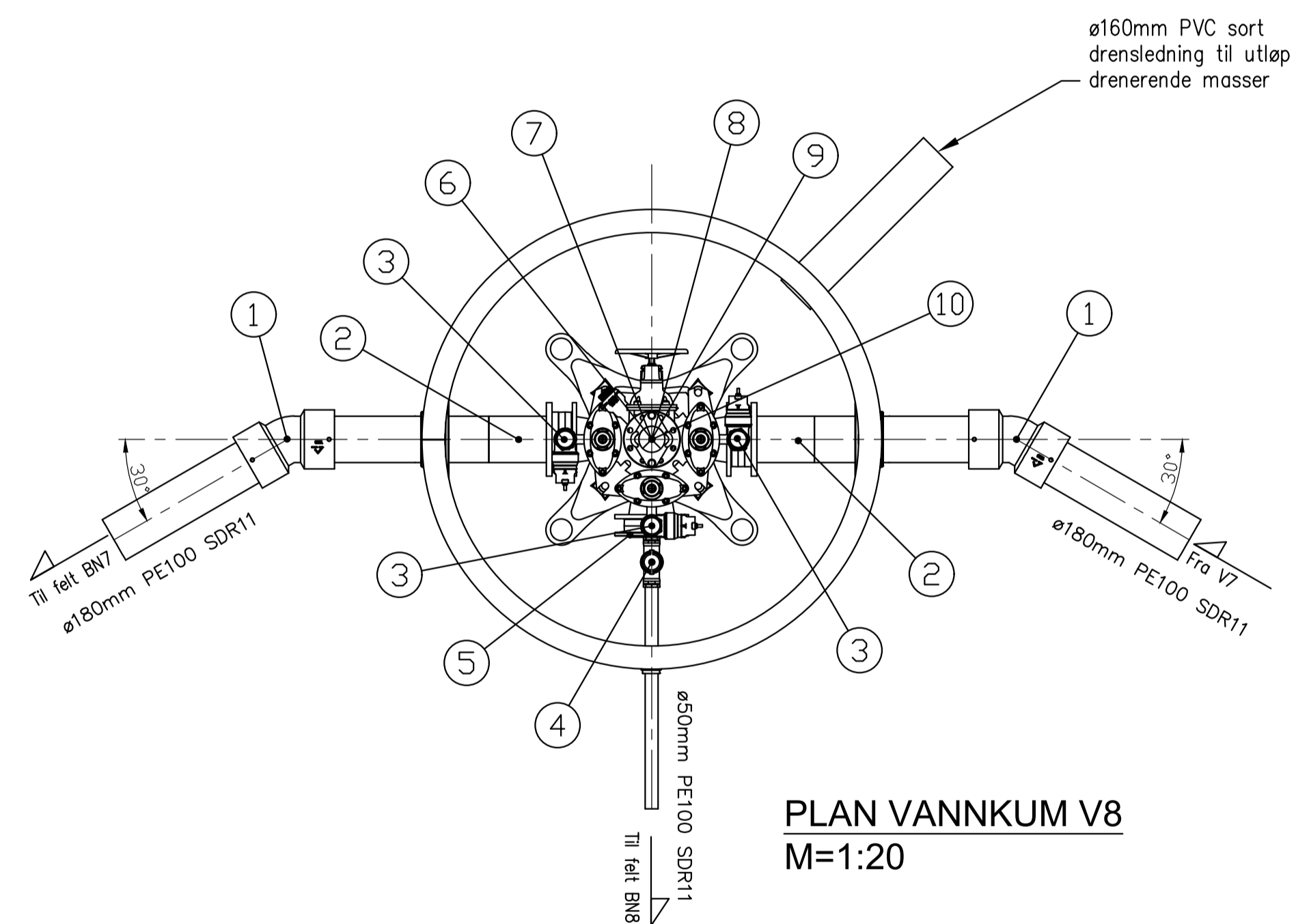
SNITT VANNKUM V7
M=1:20



SNITT VANNKUM V8
M=1:20



PLAN VANNKUM V7
M=1:20



PLAN VANNKUM V8
M=1:20

VA Produktbibliotek						
Stykkliste V1						
Pos.nr	Beskrivelse	Dimensjon	Materiale	Trykkklasse	Antall	Kommentar
1	Dobbeltmuffe	DN180	PE	SDR11	4	Elektromuffe
2	Krage m/løslens lang	DN150-180	PE	PN10-16	4	-
3	Mellomring m/bajonett	DN150	Støpejern	PN16	4	m/bakkekran og plugg. Gjengefri i gods
4	Ventil X-2340 m/nøkkeltopp	DN150	Støpejern	PN16	1	Uten serviceventiler
5	Sluseventil S-1140	DN100	Støpejern	PN16	1	m/ratt
6	Mellomring m/bajonett	DN100	Støpejern	PN10-16	1	m/bakkekran og plugg. Gjengefri i gods
7	Brannventil_30-30	DN100	Støpejern	PN10-16	1	m/brannventilsikring og isolasjonshette

VA Produktbibliotek						
Stykkliste V8						
Pos.nr	Beskrivelse	Dimensjon	Materiale	Trykkklasse	Antall	Kommentar
1	Bend	DN180	PE	PN10	2	Elektrosveis 30°, horisontalt
2	Krage m/løslens lang	DN150-180	PE	PN10	2	-
3	Mellomring m/bajonett	DN150	Støpejern	PN10-16	3	m/bakkekran og plugg. Gjengefri i gods
4	Messing bakkekran med strekkfast skrukobling	DN50	Støpejern	PN10-16	1	-
5	Blindflens med Esco Lock	DN180-50	Støpejern	PN10-16	1	Bajonettkobling i avsinkingsfri messing.
6	Ventil T-2240 m/nøkkeltopp	DN150	Støpejern	PN16	1	Uten serviceventiler
7	Sluseventil S-1140	DN100	Støpejern	PN16	1	m/ratt
8	Mellomring m/bajonett	DN100	Støpejern	PN10-16	1	m/bakkekran og plugg. Gjengefri i gods
9	Brannventil_30-30	DN100	Støpejern	PN10-16	1	m/brannventilsikring og isolasjonshette
10	Flenserør	DN100	Støpejern	PN10-16	1	h=400mm

ARBEIDSTEGNING

Rev.	Dato	Sign.	Revisjonen gjelder		
Oppdragsgiver					
Bolig og Eiendom AS/Romarheim AS					
Prosjekt					
Alverflaten. Boligfelt og næringsområde					
Detalj vannkum V7 og V8					
Tegn.			Kontr.	Godk.	
HF			THF	THF	
Dato: 08.04.2019					
Målestokk: 1:20					
Formater: A1					
Prosjekt nr. 18059					
Tegningsnr. GH22					
Kanalveien 5 5068 Bergen Tlf. 55 59 82 60 e-post: post@haugenvva.no					