VEST FOR HELSEHUS

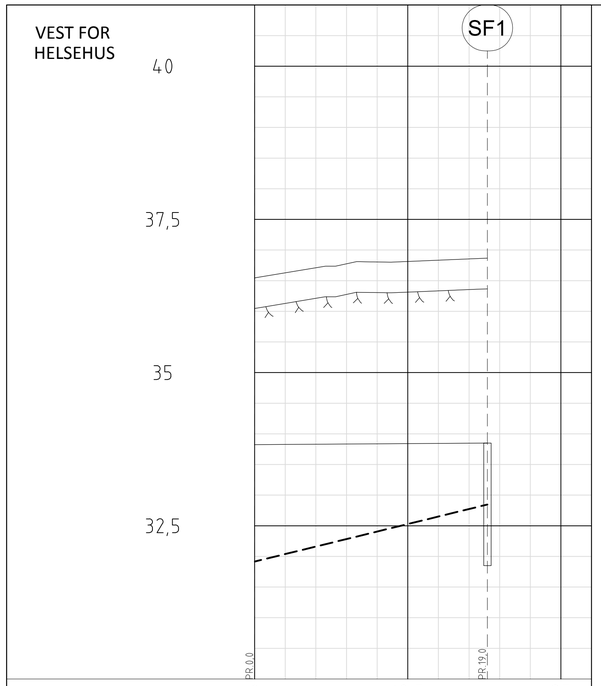

PROFIL NR.		0	12,5	25
Grunneier				
Markslag				
Grunnforhold				
TERRENG H./TOPP VEGDEKKE		36,54	36,63 36,71 36,78 36,81 36,81 36,83 36,85 36,87	
Hor.vinkelpunktavstand i m			19,0	
Overvannsledning	Kumavstand i m		19,0	
	Fall i ‰		49,0	
	Kote innv. bunn		31,92	32,85
	Type og dim		160Sort PVC SDR 34,4	

SØR FOR HELSEHUS

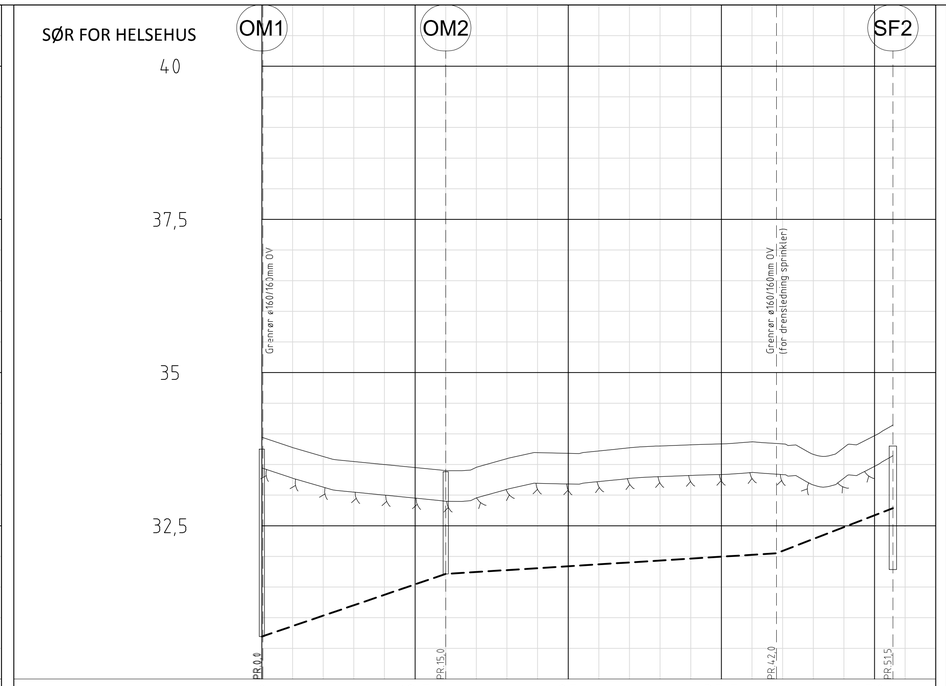

PROFIL NR.		0	12,5	25	37,5	50
Grunneier						
Markslag						
Grunnforhold						
TERRENG H./TOPP VEGDEKKE		33,94	33,78 33,63 33,55 33,50 33,45 33,40 33,45 33,59 33,69 33,68 33,72 33,77 33,80 33,82 33,84 33,87 33,84 33,67 33,78 33,97 34,15			
Hor.vinkelpunktavstand i m			15,0	27,0	9,5	
Overvannsledning	Kumavstand i m	0,1	14,9	27,0	9,5	
	Fall i ‰	7,1	68,0	12,5	77,4	
	Kote innv. bunn	30,69	31,71	32,05	32,79	
	Type og dim	160Sort PVC SDR 34,4		160Sort PVC SDR 34,4		

ØST FOR HELSEHUS

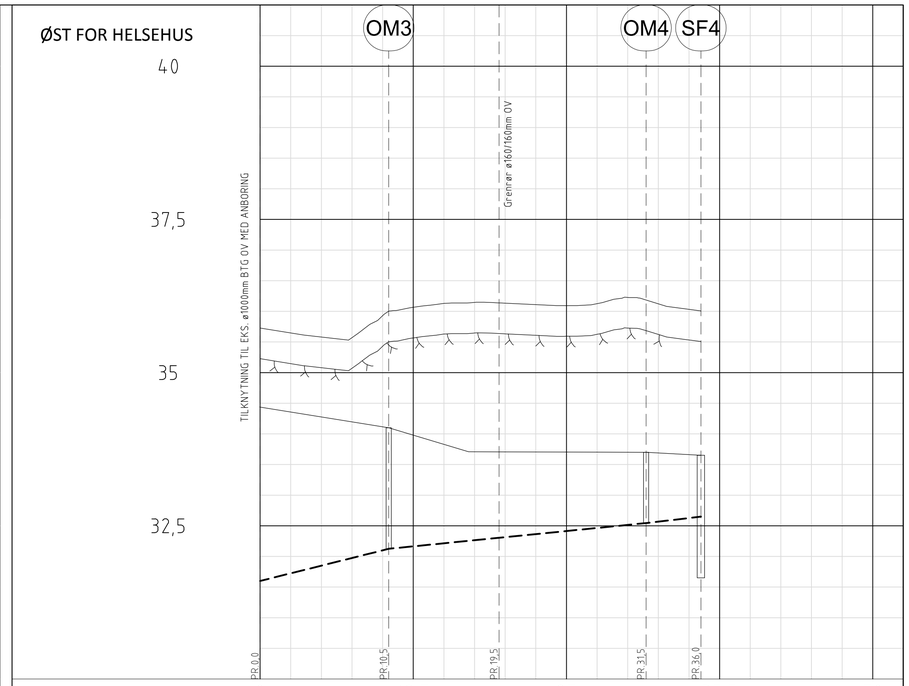

PROFIL NR.		0	12,5	25	37,5	50
Grunneier						
Markslag						
Grunnforhold						
TERRENG H./TOPP VEGDEKKE		35,73	35,65 35,58 35,57 35,93 36,07 36,13 36,15 36,13 36,11 36,09 36,12 36,23 36,12 36,03 36,01			
Hor.vinkelpunktavstand i m			10,5	9,0	12,0	4,5
Overvannsledning	Kumavstand i m		10,5	21,0		4,5
	Fall i ‰		50,0	20,0		23,5
	Kote innv. bunn		31,60 32,12	32,54		32,65
	Type og dim		160Sort PVC SDR 34,4			

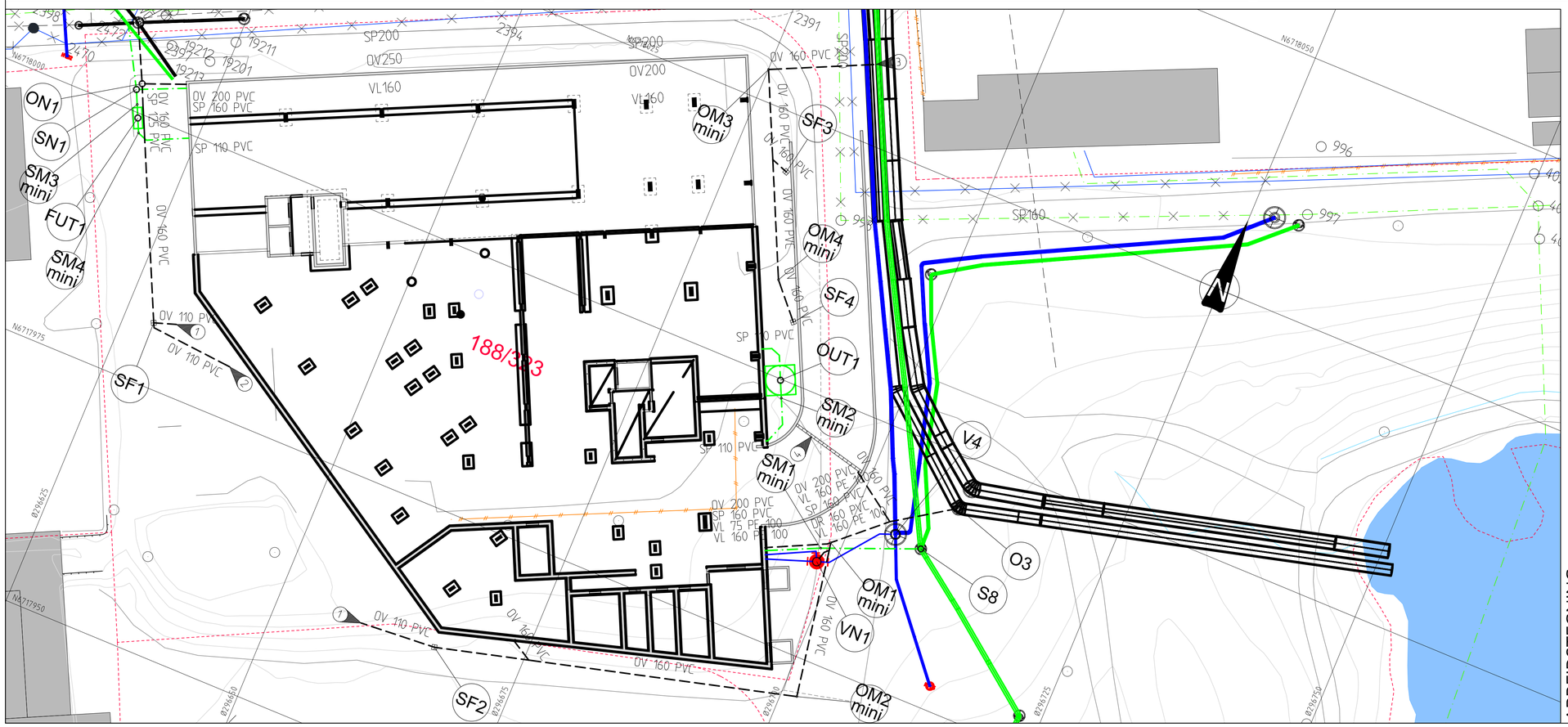

TEGNFORKLARING

Eksisterende		Prosjektert	Prosjektert annen entreprise
	Vannledning (VL)		
	Spillvannsledning (SP)		
	Overvannsledning (OV)		
	Ledning utgår		
	Stakekum (SN/ON)		
	Ministakekum (SM/OM mini)		
	Vannledningskum m/brann- og stengeventil (VN)		
	Drensrenne		
	Sandfangskum m/ristlokk (SF)		
	Fettutskiller - NS6 (FUT)		
	Oljeutskiller - NS10 (OUT)		

MERKNAD:

1. OV til mottakskulp granittrenne
2. OV til fotskraperist
3. Anboring av ø160mm OV til eks. ø1000mm betong OV. Anboring i øvre 1/3-del av rør med pakning.
4. Drensrenne ø200mm, støpejernsrist D400. Med sandfang. Lengde 8,0m. Topp renne = +30,6 moh - utløp = +30,0 moh.

ARBEIDSTEGNING

Rev.	Dato	Sign.	Revisjonen gjelder
A	27.08.2019	THF	Plassering drensrenne i nedkjøringsrampe garasje. Stikk drens sprinkler.

Oppdragsgiver
RNH Helsehus - Consto AS

Prosjekt
Region Nordhordland Helsehus.
Ledningsplan og profil.
Overvannsledninger.

Tegn.	Kontr.	Godki.
THF	ANH	THF

Dato: 03.07.2019
Målestokk: 1:250/50
Format: A1
Prosjektnr.: 19002
Tegningsnr.: GH03
Rev.: A

haugenvva
Kanalveien 5
5068 Bergen
Tlf. 55 59 82 60
e-post: post@haugenvva.no