

Årsregnskap
2013
Nor Tekstil AS



NOR TEKSTIL AS

Organisasjonsnummer 988 023 868

ÅRSBERETNING FOR 2013

1. Virksomhetens art og lokalisering

Nor Tekstil AS leverer vaskeri- og rensertjenester som hovedsakelig er rettet mot bedriftskundemarkedet i Norge. Selskapet hadde ved utgangen av året 19 industrielle vaskerier i Norge. Disse er organisert som egne avdelinger med resultatansvar. I tillegg har Nor Tekstil 4 avdelinger som driver med salg av arbeidstøy, fritidstøy og verneutstyr.

Selskapets hovedkontor er lokalisert i Florø.

2. Fortsatt drift

I samsvar med regnskapsloven § 3-3 a bekreftes det at forutsetningene om fortsatt drift er til stede. Til grunn for antagelsen ligger budsjett og resultatprognoser for år 2014 og selskapets langsiktige prognoser for årene fremover. Styret vurderer at Nor Tekstil har en tilfredsstillende økonomisk og finansiell stilling.

3. Kommentarer til årsregnskapet

I 2013 ble omsetningen i Nor tekstil kr 789,2 millioner. Resultatet etter skatt ble kr 36,1 millioner. EBITDA (driftsresultat før av- og nedskrivninger) ble kr 178,4 millioner mot kr 168,3 millioner året før.

Styret er tilfreds med Selskapets resultat for år 2013. Økningen i EBITDA er som forventet.

Tabellen under viser forholdet mellom EBITDA og omsetningen siste tre årene.

		<u>2011</u>	<u>2012</u>	<u>2013</u>
Omsetning	Kroner	654 457 000	730 852 000	789 155 000
EBITDA	Kroner	145 136 000	168 300 000	178 457 000
Margin	Prosent	22,2 %	23,0 %	22,6 %

Styret er tilfreds med at en opprettholder en god EBITDA margin, samtidig som en har betydelig vekst i omsetning.

Hovedårsaken til det positive resultatet er at Nor Tekstil har fokus på kostnadsreducerende tiltak. I 2013 er det investert lite i nye maskiner og ny teknologi. Flere av selskapets moderniseringsprosjekter er blitt utsatt på grunn av forhold selskapet selv ikke har kontroll over. Det kan nevnes at det har vært arbeidet med flere nye leiekontrakter på nye moderne bygg, uten at en har kommet i mål med forhandlingene. Dette har igjen ført til utsettelse av flere planlagte investeringsprosjekter.

Selskapets netto rentebærende gjeld er ved utgangen av 2013 på 333,2 millioner. Dette er en reduksjon på kr 36,6 millioner sammenlignet med året før. Årsaken til nedgangen er hovedsakelig lave investeringer i løpet av året, samt økt kontantstrøm fra driften.

Totalkapitalen er ved utgangen av året på kr 781,0 millioner. Dette er om lag uendret fra året før.

Egenkapitalandelen utgjorde 32,6 % av totalkapitalen ved utgangen av året, mot 30,5 % året før. Styret er tilfreds med at selskapet oppnådde gode økonomiske resultater i 2013, og at egenkapitalen er styrket med kr 16,1 millioner etter avsetning til utbytte.

Selskapets evne til egenfinansiering av investeringer er god og styret legger til grunn at likviditeten generelt er tilfredsstillende.

Tabellen under viser utviklingen i Nor Tekstil sin finansiering siste tre årene.

		<u>2011</u>	<u>2012</u>	<u>2013</u>
Sum Omsetning	Kr	654 457 000	730 852 000	789 155 000
Sum EBITDA	Kr	145 136 000	168 300 000	178 457 000
Sum Egenkapital	Kr	222 563 000	238 756 000	254 827 000
Sum Gjeld	Kr	429 084 000	542 563 000	526 216 000
Sum Rentebærende gjeld	Kr	289 819 000	369 799 000	333 221 000
Sum Totalkapital	Kr	651 647 000	781 320 000	781 044 000
Rentebærende gjeld i forhold til EBITDA		2,00	2,20	1,87
Rentebærende gjeld i forhold til Totalkapital	%	44,5 %	47,3 %	42,7 %
Rentebærende gjeld i forhold til Omsetning	%	44,3 %	50,6 %	42,2 %
Sum gjeld i forhold til Totalkapital	%	65,8 %	69,4 %	67,4 %
Sum Egenkapital i forhold til Totalkapital	%	34,2 %	30,6 %	32,6 %

Utviklingen viser betydelig omsetningsvekst. Selskapets soliditet vurderes som god, inntjeningen er stabil og selskapet har en sterk kontantstrøm fra underliggende drift.

Det er planlagt større investeringer de neste par år, noe som vil redusere egenkapitalandelen noe. Styret legger til grunn i sine langtidsprognoser at egenkapitalandelen bør være minst 25 %.

Styret mener at årsregnskapet gir et rettviseende bilde av Selskapets finansielle stilling og resultat, og styret kjenner ikke til vesentlige forhold oppstått etter årsskiftet som har betydning for bedømming av årsregnskapet.

4. Samfunnsansvar

Nor Tekstil arbeider aktivt for å være et selskap som opptre ansvarlig utover egen verdiskapning og virksomhet. Dette betyr at selskapet vektlegger også andre interessenter enn egne ansatte og aksjonærer når styret foretar sinestrategiske valg. Samfunnsansvar i Nor Tekstil betyr at våre valg i hverdagen skal være bærekraftig for våre omgivelser. Vi er opptatt av:

- At våre virksomheter tar hensyn til nærmiljø, og at vår aktivitet således ikke påfører naboer og andre i nære omgivelser vesentlig ulempe
- At de innsatsfaktorer vi anvender i vår produksjon er miljøvennlige

UB

- At våre valgte leverandører følger internasjonale anerkjente prinsipper for virksomhetsstyring
- At vi kan bidra til samfunnsnyttige prosjekter som kan gi andre mennesker nytte

Nor Tekstil arbeider med samfunnsansvar på ulike måter og arenaer.

Fokus på Etisk Handel

Nor Tekstil er bransjens største innkjøper av tekstiler. Mesteparten av dette innkjøpet skjer fra fabrikker i Asia. Som markedsleder har Nor Tekstil et særskilt ansvar innen området etisk handel.

Nor Tekstil har som en målsetting å stille krav til at våre tekstilleverandører leverer varer som er produsert i henhold internasjonale standarder for etikk og samfunnsansvar. Dette er standarder/sertifiseringer som SA 8000 (Social Accountability 8000), BSCI (Business Social Compliance Initiative) eller tilsvarende. Det er en klar målsetning at våre leverandører skal arbeide for å oppfylle våre retningslinjer for etisk handel. Ved valg av tekstilleverandører er vi særlig opptatt av at disse kan dokumentere hvordan de forholder seg til ulike standarder. Vi prioriterer leverandører som er sertifisert, men det er likevel en kjensgjerning at langt fra alle produsenter er det. Nor Tekstil ønsker å være en pådriver for at flere sertifiseres. Våre leverandører må bekrefte skriftlig at de følger Nor Tekstil sin Code of Conduct.

Produsentbesøk i egenregi

Nor Tekstil ønsker selv direkte å være med å påvirke de fabrikkene som benyttes av våre tekstilleverandører. Dette gjøres blant annet med fabrikkbesøk hos ulike leverandører. Det har hittil vært gjennomført to turer med fabrikkbesøk hvor etisk handel har vært hovedfokus. Pakistan i 2011 og India høsten 2013. Besøkene går i hovedsak ut på å treffe de menneskene som jobber hos de ulike produsentene, treffe eiere og samtidig med egne øyne vurdere forholdene på de ulike fabrikkene. Siste gjennomførte besøk til India hadde spesielt fokus på arbeidsforhold, sikkerhet og bruk av overtid. Vi fikk innsyn og dokumentasjon i blant annet lønnsforhold, ansettelsesavtaler og øvelser som gikk på sikkerhet (som brann). Det er en målsetting for Nor Tekstil å gjennomføre slike besøk med 12 til 18 måneders mellomrom.

Nor Tekstil skal fremover intensivere sitt arbeid innen etisk handel. Det skal i 2014 gjennomføres risikoanalyser (RAID) av utvalgte leverandører.

Initiativ for Etisk Handel

Nor Tekstil er medlem av Initiativ for Etisk Handel (IEH), og benytter organisasjonen som en aktiv samarbeidspartner. IEH er et ressursenter og en pådriver for etisk handel. Organisasjonens formål er å fremme handel som sikrer opprettholdelse av menneske- og arbeidsrettigheter, utvikling og miljø. Flere av Nor Tekstils kunder og leverandører er medlem av IEH. IEH er med på å bidra at vi og våre samarbeidspartnere sammen kan bli bedre innenfor dette området.

FNs Global Compact

Nor Tekstil er tilsluttet nettverket Global Compact som ble lansert av FN i 2000. Global Compact er et globalt nettverk av bedrifter som fokuserer på samfunnsansvar og samtidig bidrar til en bærekraftig bedriftspraksis. Nettverket er i dag verdens største initiativ for globalt samfunnsansvar i næringslivet med over 5000 bedrifter fra hele verden. I Norge er det pr i dag 95 medlemmer. Global Compact baserer seg på ti grunnleggende prinsipper innen samfunnsansvar.

WB

Nor Tekstil har ved sin tilslutning til Global Compact forpliktet seg til å gjøre sitt beste for å drive sin virksomhet i tråd med disse ti prinsippene. Innsendt rapport offentliggjøres på FNs Global Compacts nettsider.

Nor Tekstil er bevisst sitt samfunnsansvar

Nor Tekstil er, gjennom sine leveranser av varer og tjenester til viktige samfunnsområder som helsevesen, næringsmiddelindustri, oljeindustri, forsvar mm, selv en viktig samfunnsaktør. Vi er pålagt et stort samfunnsansvar med tanke på leveringsdyktighet, - sikkerhet og -kvalitet, spesielt hva gjelder hygiene. Et viktig verktøy for å tilfredsstille denne type kvalitetskrav er vårt styringssystem for helse, miljø, sikkerhet og kvalitet (HMSK) og arbeidsmiljø som er sertifisert iht. NS-EN ISO 9001, NS-EN ISO 14001 og OHSAS 18000.

I tillegg ser Nor Tekstil det som et ansvar å bidra på arenaer som kommer andre til nytte. Nor Tekstil inngikk i 2011 et samarbeid med Build Aid som er en humanitær hjelpeorganisasjon. Avtalen har en ramme på kr 500 000 i en periode på 4 år. Det er hittil utbetalt kr 400 000 i støtte. Av disse er kr 100 000 benyttet til sanitæranlegg og skolebygg på Haiti. Kr 200 000 er benyttet til bygging av barnehjem og skole i Vietnam og 100 000 er satt av til enda et prosjekt i Vietnam. Prosjektene følges opp av Nor Tekstil og det er jevnlig møter med nøkkelpersoner i Build Aid.

5. Arbeidsmiljø og personale

Avdelingene i Nor Tekstil har i løpet av året satt egne mål for sine arbeidsmiljøaktiviteter, og fulgt disse opp lokalt.

Nærvær:

Selskapet satte ved inngangen til år 2013 mål for samtlige avdelinger med hensyn til økt nærvær. Resultatene rapporteres hver måned, og det har vært utarbeidet lokale handlingsplaner for å nå de mål som er satt.

Måloppnåelse 2013:

	Mål	Resultat
Korttidsfravær	3,0%	3,2%
Totalt fravær	7,0%	7,4%

Målsettingene ble ikke nådd, men styret er likevel relativt tilfreds med fraværresultatene samlet sett i 2013. Vi hadde en nedgang på ca 20% på totalfravær fra 2012 til 2013.

Fraværsskader:

Måloppnåelse 2013:

	Mål	Resultat
H-verdi	16	5,8
F-verdi	100	63,3

H- og F-verdi omfatter egne ansatte og innleid arbeidskraft. Selskapets mål for H- og F-verdi er satt med utgangspunkt i statistikk fra sammenlignbar industri.

H-verdi er et mål på hyppigheten av fraværsskader, mens F-verdien måler antall fraværsdager som følger av skade, alt målt for hver million arbeidstimer.

W3

Det ble i 2013 registrert 8 fraværsskader. Totalt antall fraværsdager ble 88 (dette inkluderer skadedager fra en hendelse på slutten av 2012). Oppfølging av hendelsene har resultert i færre og mindre alvorlige skader, hvor klemskader fortsatt er hyppigste årsak. Fra 2012 til 2013 ser vi at vi ikke bare har et lavere antall skader, men også kortere fravær per skade.

Både H- og F-målene ble nådd i 2013. Styret og ledelsen er tilfreds med at vi har nådd våre mål med hensyn til H-verdi og F-verdi, men vår holdning er at hver hendelse med personskade er en for mye.

Felles bedriftshelsetjeneste:

Avdelingene i Nor Tekstil har lokale avtaler med bedriftshelsetjeneste i 2013. Fra og med 2014 er det skrevet felles avtale for hele selskapet. Målsettingen er å samordne kompetanse og ressurser som gjør at vi kan arbeide mer målrettet med handlingsplaner innenfor området.

Arbeidsmiljøet betraktes som godt og samarbeidet med de ansatte sine organisasjoner har vært konstruktivt og bidratt positivt til driften.

6. Likestilling

Nor Tekstil har som mål å være en arbeidsplass der det råder full likestilling mellom kvinner og menn. Selskapet tar sikte på at det ikke forekommer forskjellsbehandling grunnet kjønn i saker som for eksempel lønn, avansement og rekruttering.

Av Nor Tekstil sine 695 fast ansatte er det 331 menn og 364 kvinner. Av selskapets 15 driftssjefer er det 4 kvinner. I selskapets styre er ett av i alt seks styremedlemmer kvinne.

I toppledergruppen er det 2 kvinner og 4 menn.

Styret er ikke kjent med at det har vært forskjellsbehandling i strid med lov om likestilling mellom kjønnene. Likestillingen i Nor Tekstil vurderes å være tilfredsstillende.

7. Diskriminering

Nor Tekstil har som mål å være en arbeidsplass hvor det ikke forekommer diskriminering, og arbeider for å fremme diskrimineringslovens formål i virksomheten. Eksempel på fokusområder er blant annet rekruttering, lønns- og arbeidsvilkår, forfremmelse, utviklingsmuligheter, tilrettelegging av arbeidet og beskyttelse mot trakassering.

8. Miljø

Miljøarbeidet er fortsatt høyt prioritert i Nor Tekstil. Også i 2013 er det satt i verk tiltak for forbedringer i miljøstyringssystemer og miljøprestasjoner.

Miljøstyringssystem

Nor Tekstil har samordnet sine styringssystemer for helse, miljø, sikkerhet og kvalitet (HMSK) der miljøledelse inngår som en vesentlig del. Selskapet er sertifisert i henhold til NS-EN ISO 14001:2004. I tillegg er det samordnede styringssystemet sertifisert iht. NS-EN ISO 9001:2008 (kvalitetsstyring) og SN-BS OHSAS 18001:2007 (arbeidsmiljø og sikkerhet). Nor Tekstil har også fått fornyet sin registrering i EMAS-registeret.

WS

For ytterligere å kvalitetssikre arbeidet med korrigerende og forbyggende tiltak, er det inngått avtale om innkjøp av et web-basert system for registrering av avvik, hendelser, forbedringstiltak mm. Innføring av dette systemet starter opp om kort tid.

Risikostyring er vesentlig for å sikre m.a. det ytre miljøet. Selskapet har i 2013 startet opp et risikostyringsprosjekt med deltakelse fra alle driftsenheter. Arbeidet med risikostyring vil fortsette, og styrkes også i 2014 og årene framover.

Miljøpolitikk

Miljøpolitikk er etablert som en del av den generelle politikken for helse, miljø, sikkerhet og kvalitet.

Nor Tekstil skal være ledende når det gjelder helse, miljø, sikkerhet og kvalitet (HMSK) i vaskeribransjen. Ved samordningen av styringssystemer for helse, miljø, sikkerhet, kvalitet og arbeidsmiljø har selskapet fått etablert hensiktsmessige styringssystemer i henhold til kriteriene i anerkjente standarder og myndighetskrav. Med bakgrunn i disse styringssystemene har Nor Tekstil utarbeidet en miljøpolitikk hvor en blant annet forplikter seg til:

- ☞ å overholde lovbestemte krav til arbeidsmiljø og til vern om det ytre miljø, samt myndighetskrav knyttet til leveranser av våre varer og tjenester,
- ☞ forebygging av uhell og hendelser som kan føre til skade på helse og miljø, eller til redusert kvalitet på våre tjenester,
- ☞ kontinuerlig arbeid for et bedre arbeidsmiljø, økt sikkerhet og bedre vern om det ytre miljø,
- ☞ kontinuerlige forbedringer av styringssystemer og prosesser for å sikre samsvar med krav fra kunder, myndigheter og andre interessenter og
- ☞ sette krav til underleverandører og andre samarbeidspartnere når det gjelder HMSK

Styret er av den oppfatning at de krav og forpliktelser som ligger i den vedtatte miljøpolitikken, vil ytterligere styrke konkurransekraften til Nor Tekstil i årene som kommer.

Miljømål

Nor Tekstil sine mål for de viktigste miljøfaktorene er som følger:

- ☞ Energiforbruk
 - 1,2 kWh pr kilo tøy for 2014. (Delmål 2013: 1,3 kWh/kg tøy)
- ☞ Utslipp til luft
 - 260 g CO₂ pr kg tøy for 2014 (Delmål 2013: 280 g CO₂/kg tøy)
 - 0,170 g NO_x pr kg tøy for 2014 (Delmål 2013: 0,180 g NO_x/kg tøy)
 - 0,025 g SO₂ fra og med 2014 (Delmål 2013: 0,028 g SO₂/kg tøy)
- ☞ Vannforbruk
 - 9 liter pr. kilo tøy for 2014
- ☞ Svanemerking
 - 80 prosent av volumet skal komme fra svanemerkede vaskerier. 

Miljøregnskap vann- og energiforbruk, utslipp til luft

Selskapet har etablert miljøregnskap som måler vann- og energiforbruket samt utslipp til ytre miljø.

Nøkkeltall	Totalt pr år			Pr kg tøy			
	2012	2013		2012	2013		Endring
Produksjon kg	47 194 396	55 140 811	kg				16,8 %
Vannforbruk liter	409 119 893	472 855 592	liter	8,7	8,6	liter	-1,1 %
Energiforbruk	67 038 691	72 221 424	kWh	1,420	1,310	kWh	-7,8 %
El teknisk	9 456 573	10 361 544	kWh	0,200	0,188	kWh	-6,2 %
El-kjel	4 336 513	4 590 362	kWh	0,092	0,083	kWh	-9,4 %
Elkraft totalt	13 793 086	14 951 906	kWh	0,292	0,271	kWh	-7,2 %
Fyringsolje	17 949 454	16 214 238	kWh	0,380	0,294	kWh	-22,7 %
Naturgass	15 094 768	17 306 570	kWh	0,320	0,314	kWh	-1,9 %
Propan	19 133 686	22 469 031	kWh	0,405	0,407	kWh	0,5 %
Damp	627 600	633 756	kWh	0,013	0,011	kWh	-13,6 %
Annet	440 097	645 923	kWh	0,009	0,012	kWh	25,6 %
Fyring totalt	57 582 118	61 859 880	kWh	1,220	1,122	kWh	-8,1 %
Utslipp CO₂ kg	14 372 902	15 302 538	kg	305	278	g	-8,9 %
Utslipp NO_x kg	9 622	9 978	kg	0,204	0,181	g	-11,2 %
Utslipp SO₂ kg	1 711	1 576	kg	0,036	0,029	g	-21,2 %

Nøkkeltallene for produksjons- og forbruksdata viser en meget stor økning i produksjonsvolumet.

Vannforbruket viser ingen vesentlige endringer fra 2012, og ser ut til å stabilisere seg på mellom 8,5 og 9,0 liter pr. kg tøy i gjennomsnitt for alle anleggene. Dette er i tråd med målet som er satt til 9,0 liter med det utstyrmateriellet vi har i dag. Det er likevel store forskjeller i vannforbruk mellom moderne og eldre maskiner. Ettersom maskinparken fornyes, vil derfor gjennomsnittsforkonsumet gå ytterligere ned.

Den store reduksjonen i vannforbruk for enkelte anlegg de siste årene, har medført mer konsentrert avløpsvann. Selskapet har derfor i 2013, i samarbeid med Norsk institutt for vannforskning (NIVA), startet et prosjekt for å kartlegge komponenter i avløpsvannet, og hvilke tiltak som kan iverksettes for å redusere eventuelle negative effekter av mer konsentrert avløpsvann. Prosjektet forventes ferdigstilt tidlig i 2014.

Energiforbruk viser en reduksjon på nesten 8 %. Størst reduksjon ser vi på bruk av fyringsolje. Dette gjenspeiler seg i reduksjonene i utslipp av forbrenningsgasser som har enda større prosentvise reduksjoner. Spesielt gjelder dette, som forventet, utslipp av svoveldioksid - SO₂.

Årsaken til reduksjonen i energiforbruk fra 2012 til 2013 skyldes i første rekke driftsmessige årsaker, og etableringen av nytt vaskerianlegg i Bodø.

Arbeid med fusjonsplaner og strategiske vurderinger omkring nedlegging og sammenslåinger av flere av våre anlegg, har medført utsettelse av planlagte energireduserende tiltak. Slike tiltak vil utgjøre en vesentlig del av de planene som nå foreligger i forbindelse med aktuelle

nyetableringer som erstatning for eksisterende anlegg. Energigevinst av dette forventes derfor ikke å slå inn for fullt for i 2015. På grunnlag av dette har også selskapet endret sine målsettinger for 2013 / 2014.

Styret har i forbindelse med avlegging av årsregnskapet også behandlet miljøregnskapet. Miljøregnskapet er offentlig og kan lastes ned fra vår hjemmeside www.nortekstil.no.

Måloppnåelse

Nøkkeltallene viser at vannforbruk, energiforbruk og utslipp av forbrenningsgasser ligger akkurat på de målsettingene som er satt for 2013.

I tillegg til de 10 anleggene som var svanemerket ved utgangen av 2012, er det ett nytt anlegg som har fått godkjent lisens i 2013. Ytterligere 2 anlegg er under behandling hos Miljømerking Norge ved årsskiftet. Ved årsskiftet utgjør volumet fra svanemerkede vaskerier 79 % av total produksjon, noe som er like i underkant av målet. Medberegnet anleggene som er under behandling vil andelen utgjøre 86 %.

9. Finansiell risiko

Markedsrisiko:

Nor Tekstil har langsiktige leveringsavtaler med alle vesentlige og større kunder. Varigheten på disse avtalene er i hovedsak fra tre til fem år. Ved avlegging av årsoppgjøret er det ingen vesentlige kontrakter i konkurranse. Omfanget av eksisterende kontrakter som vil bli konkurranseutsatt i år 2014 er moderat sett i forhold til selskapet sin totale aktivitet. Nor Tekstil har som målsetting å opprettholde sin posisjon i hotellmarkedet og helsemarkedet. Frafall av vesentlige volum i disse to markedene vil bli kompensert ved deltagelse i andre konkurranser i disse segmentene.

Styret forventer positiv organisk vekst også i år 2014.

Kredittrisiko:

Nor Tekstil har gode rutiner for oppfølging av utestående fordringer og det er liten risiko for at motpartene ikke har økonomisk evne og vilje til å oppfylle sine forpliktelser. Historisk sett har det vært lite tap på fordringer.

Likviditetsrisiko:

Styret vurderer likviditeten i selskapet som god, og det er ikke besluttet å innføre tiltak som endrer likviditetsrisiko.

Renterisiko:

Renten på Nor Tekstil sin rentebærende gjeld er knyttet til endringer i 3 måneders NIBOR og selskapet er dermed eksponert for endringer i markedsrenten. Selskapet har god egenfinansieringsevne og tilstrekkelig tilgang på finansiering fra bank.

10. Fremtidig utvikling

Nor Tekstil er markedsleder i det norske vaskerimarkedet med en andel med ca. 30 prosent. Styret legger til grunn at totalmarkedet for vaskeritjenester i Norge er om lag 2,3 milliarder kroner på årsbasis. Ved aktiv markedsutvikling og økt outsourcing av vaskeritjenester antas det at markedet vil øke i årene som kommer.

WJ

Konkurransenintensiteten i markedet er generelt sett høy, og det er usikkert hvor mye dette vil slå ut på Nor Tekstil sine fremtidige resultater. Forutsetning for å levere bedre resultater i årene som kommer er følgelig avhengig av at markedsprisene øker, og at det gjennomføres ytterligere kostnadsreducerende tiltak.

Selskapet har de siste fire årene investert betydelig i nye og moderne maskiner og anlegg, selv om investeringene i 2013 var noe lavere enn de foregående årene. Styret forventer at investeringstakten vil ta seg opp igjen i årene som kommer. Det vil i kommende treårsperiode bli bygget flere nye vaskerier i tillegg til at enkelte anlegg vil bli vesentlig fornyet. Investeringer i nye maskiner og nytt utstyr er en forutsetning for å kunne nå Nor Tekstil sitt mål om å være kostnadsleder i bransjen.

Styret legger til grunn at dagens tendens med fallende markedspriser er et direkte resultat av overkapasitet på tilbudssiden kombinert med utstrakt innkjøpssamarbeid på kundesiden. Dagens prisnivå gir bransjen som helhet begrenset mulighet til å gjennomføre reinvesteringer i maskiner og utstyr. Styret antar derfor at prisene i et mer langsiktig perspektiv vil øke.

Styret forventer videre at de tiltak som er gjennomført for å øke selskapets lønnsomhet også vil gi ytterligere positive resultater for 2014.

11. Aksjonærforhold og organisasjon

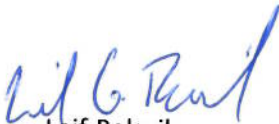
Selskapets eierstruktur er uendret i 2013. Optivask AS eier 100 prosent av aksjene i Nor Tekstil AS. I samsvar med selskapets utbyttepolicy er det avsatt kr 20 millioner i utbytte.


12. Årsresultat og disponeringer


Resultatregnskapet er gjort opp med et overskudd på kr 36 071 555,- som foreslås disponert slik:


Avsatt til utbytte	kr.	20 000 000,-
Overført til annen egenkapital	kr.	16 071 555,-
Sum disponert	kr.	36 071 555,-

Florø, 3. mars 2014


Leif Belsvik
Styrets leder og
administrerende direktør


Ove Belsvik
Styremedlem


Tor Lauritzen
Styremedlem


Espen Lauritzen
Styremedlem


Turid Kristiansen
Styremedlem


Oddvar Heimli
Styremedlem

Nor Tekstil AS

Resultatregnskap

DRIFTSINNTEKTER OG DRIFTSKOSTNADER	Note	2013	2012
Salgsinntekt	2	788 404 633	726 831 743
Annen driftsinntekt		750 673	4 020 721
Sum driftsinntekter		789 155 306	730 852 464
Varekostnad		20 745 583	22 345 223
Lønnskostnad		366 488 630	324 140 488
Ordinær avskrivning	5,6	115 225 691	100 996 246
Nedskrivning	5,6	0	1 537 798
Annen driftskostnad	4,8,16	223 463 132	216 065 927
Sum driftskostnader		725 923 035	665 085 681
Driftsresultat		63 232 271	65 766 783
FINANSINNTEKTER OG FINANSKOSTNADER			
Renteinntekt		424 900	452 981
Annen finansinntekt		149 109	83 929
Rentekostnad		15 383 976	15 776 748
Annen finanskostnad		43 029	31 235
Netto finansresultat		-14 852 996	-15 271 073
Ordinært resultat før skattekostnad		48 379 275	50 495 710
Skattekostnad på ordinært resultat	14	12 307 720	14 302 529
Ordinært resultat		36 071 555	36 193 181
ÅRSRESULTAT		36 071 555	36 193 181
TOTALRESULTAT			
Årsresultat		36 071 555	36 193 181
Andre innregnede inntekter		0	0
SUM TOTALRESULTAT		36 071 555	36 193 181
OVERFØRINGER			
Avsatt til utbytte		20 000 000	20 000 000
Avsatt til annen egenkapital		16 071 555	16 193 181
Sum overføringer		36 071 555	36 193 181

WS

Nor Tekstil AS

Balanse

EIENDELER	Note	2013	2012
ANLEGGSMIDLER			
Immaterielle eiendeler			
Goodwill	5	136 628 757	136 628 757
Sum immaterielle eiendeler		136 628 757	136 628 757
Varige driftsmidler			
Tomter, bygninger og annen fast eiendom	6,13	20 924 986	21 855 781
Maskiner, anlegg og transportmidler	6,13	280 621 979	284 829 734
Driftsløsøre, inventar, kontormaskiner	6,13	30 870 169	32 437 624
Tekstiler	6,13	169 144 158	164 977 506
Sum varige driftsmidler		501 561 292	504 100 645
Finansielle anleggsmidler			
Investeringer i tilknyttet selskap	9	700 000	700 000
Lån til tilknyttet selskap	7	3 354 170	0
Investeringer i aksjer og andeler		584 800	84 800
Obligasjoner og andre fordringer		1 700 000	0
Sum finansielle anleggsmidler		6 338 970	784 800
Sum anleggsmidler		644 529 019	641 514 202
OMLØPSMIDLER			
Varer	13	14 787 338	13 666 088
Fordringer			
Kundefordringer	8,13	102 194 714	90 464 914
Andre fordringer		12 001 628	23 889 475
Sum fordringer		114 196 342	114 354 389
Bankinnskudd, kontanter o.l.	15	7 531 796	11 784 891
Sum omløpsmidler		136 515 476	139 805 368
SUM EIENDELER		781 044 495	781 319 570

Nor Tekstil AS

Balanse

EGENKAPITAL OG GJELD	Note	2013	2012
EGENKAPITAL			
Innskutt egenkapital			
Aksjekapital	10	500 000	500 000
Overkurs		1 309 002	1 309 002
Annen innskutt egenkapital		111 873 991	111 873 991
Sum innskutt egenkapital		113 682 993	113 682 993
Opptjent egenkapital			
Annen egenkapital		141 144 824	125 073 270
Sum opptjent egenkapital		141 144 824	125 073 270
Sum egenkapital	11	254 827 817	238 756 263
GJELD			
Avsetninger for forpliktelser			
Pensjonsforpliktelser	17	1 030 950	2 706 522
Utsatt skatt	14	38 869 229	35 116 243
Sum avsetninger for forpliktelser		39 900 179	37 822 765
Annen langsiktig gjeld			
Gjeld til kredittinstitusjoner	12,13	333 221 061	369 798 874
Sum annen langsiktig gjeld		333 221 061	369 798 874
Kortsiktig gjeld			
Leverandørgjeld	7	38 834 778	43 858 857
Betalbar skatt	14	8 554 734	1 763 792
Skyldige offentlige avgifter		33 925 959	18 433 511
Utbytte	7,11	20 000 000	20 000 000
Annen kortsiktig gjeld		51 779 967	50 885 508
Sum kortsiktig gjeld		153 095 438	134 941 668
Sum gjeld		526 216 678	542 563 307
SUM EGENKAPITAL OG GJELD		781 044 495	781 319 570

Florø, 3. mars 2014



Turid Kristiansen
Styremedlem



Ove Egil Belsvik
Styremedlem



Leif Gunnar Belsvik
Styrets leder | Administrerende direktør



Svein Oddvar Heimli
Styremedlem



Tor Lauritzen
Styremedlem



Espen Lauritzen
Styremedlem

Nor Tekstil AS

Kontantstrømoppstilling

	2013	2012
KONTANTSTRØMMER FRA OPERASJONELLE AKTIVITETER:		
Ordinært resultat før skattekostnad	48 379 274	50 495 710
Periodens betalte skatt	-1 763 792	-3 013 990
Ordinære avskrivninger	115 225 691	100 996 246
Nedskrivninger anleggsmiddel	0	1 537 798
Andre ikke kontantposter	-1 675 572	-1 116 849
Tap (+)/gevinst (-) ved salg av anleggsmidler	-511 226	-3 815 611
Endring i varer	-1 121 242	-1 552 832
Endring i kundefordringer	-11 729 800	-5 760 677
Endring i leverandørgjeld	-5 024 079	10 682 021
Endring i andre omløpsmidler og andre gjeldsposter	28 274 746	-21 537 632
Netto kontantstrømmer fra operasjonelle aktiviteter	170 054 000	126 914 184
KONTANTSTRØMMER FRA INVESTERINGSAKTIVITETER:		
Innbetalinger ved salg av varige driftsmidler	856 467	9 531 250
Utbetalinger ved kjøp av varige driftsmidler	-113 031 580	-215 306 414
Utbetalinger ved kjøp av immaterielle eiendeler	0	-1 008 342
Utbetalinger til investeringer i finansielle anleggsmidler	-5 554 170	-52 800
Netto kontantstrøm fra investeringsaktiviteter	-117 729 283	-206 836 306
KONTANTSTRØMMER FRA FINANSIERINGSAKTIVITETER:		
Netto utbetalinger ved nedbetaling av langsiktig gjeld	-2 500 000	84 149 631
Netto endring i benyttet trekkrett	-34 077 812	-4 169 652
Utbetaling av utbytte	-20 000 000	0
Netto kontantstrøm fra finansieringsaktiviteter	-56 577 812	79 979 979
Netto endring i bankinnskudd, kontanter og lignende	-4 253 095	57 857
Beholdning av bankinnskudd, kontanter og lignende pr 01.01.	11 784 891	11 727 034
Beholdning av bankinnskudd, kontanter og lignende pr 31.12.	7 531 796	11 784 891

WY

Nor Tekstil AS

Noter 2013

Note 1 Regnskapsprinsipper

Selskapsinformasjon

Hovedvirksomheten til Nor Tekstil AS er levering av tekstilservice til bedriftskundemarkedet i Norge. Selskapet leverer tekstilservice og vaskeritjenester til bedriftskundemarkedet i Norge. Nor Tekstil AS har spesialisert seg på vask og utleie til helsesektoren, hoteller, industri, handels- og servicebedrifter. Totalt har selskapet 18 produksjonsenheter.

Selskapets hovedkontor har besøksadresse Industrivegen 24, Florø.

Hovedprinsipper

Selskapet avlegger årsregnskap i samsvar med regnskapslovens paragraf 3-9 i overensstemmelse med forenklet IFRS (International Financial Reporting Standards) slik dette er regulert i forskrift av 21. januar 2008 gitt av Finansdepartementet.

Regnskapet er presentert i norske kroner som er selskapets funksjonelle valuta. Selskapsregnskapet er utarbeidet og basert på historisk kost prinsippet med følgende modifikasjoner: Eiendeler tilgjengelig for salg, finansielle derivater og finansielle eiendeler og forpliktelser vurdert til virkelig verdi over resultat.

Unntak fra forenklet IFRS er valgt for utbytte og konsernbidrag i det regnskapslovens bestemmelser og god regnskapsskikk er videreført.

Finansielle eiendeler

Selskapet klassifiserer finansielle eiendeler i følgende kategorier: til virkelig verdi over resultatet, utlån og fordringer samt tilgjengelig for salg. Klassifiseringen avhenger av hensikten med eiendelen. Ledelsen klassifiserer finansielle eiendeler ved anskaffelse, og gjør en ny vurdering av denne klassifiseringen på hver rapporteringsdato.

Virkelig verdi av børsnoterte investeringer er basert på gjeldende kjøpskurs. Hvis markedet for verdipapiret ikke er aktivt (eller hvis det gjelder et verdipapir som ikke er børsnotert), bruker konsernet verdsettelsesteknikker for å fastsette den virkelige verdien. Disse omfatter nylig gjennomførte transaksjoner til markedsvilkår, henvisning til andre instrumenter som i vesentlig grad er like, bruk av diskontert kontantstrømsanalyse og opsjonsmodeller. Teknikkene vektlegger markedsinformasjon i størst mulig grad og i mindre grad selskapsspesifikk informasjon.

På hver balansedag vurderer selskapet om det finnes objektive indikatorer som tyder på verdiforringelse av enkelte eiendeler eller grupper av finansielle eiendeler. For aksjer vil et betydelig eller langvarig fall i virkelig verdi under anskaffelseskost være en indikator på at aksjen er verdiforringet. Dersom slike objektive indikatorer forligger for finansielle eiendeler blir det samlede tapet, målt som differansen mellom anskaffelseskost og virkelige verdi, fratrukket eventuelt tidligere resultatførte nedskrivninger, tas ut av egenkapitalen og regnskapsføres i resultatregnskapet.

Finansielle eiendeler til virkelig verdi over resultatet

En finansiell eiendel klassifiseres i denne kategorien dersom den primært er anskaffet med henblikk på å gi fortjeneste fra kortsiktige prissvingninger, eller dersom ledelsen velger å klassifisere den i denne kategorien. Eiendeler i denne kategorien klassifiseres som omløpsmidler hvis de holdes for handelsformål eller hvis de forventes å bli realisert innen 12 måneder etter balansedagen.

Utlån og fordringer

Utlån og fordringer er ikke-derivate finansielle eiendeler med fastsatte betalinger som ikke omsettes i et aktivt marked. De klassifiseres som omløpsmidler, med mindre de forfaller mer enn 12 måneder etter balansedagen. I så fall klassifiseres de som anleggsmidler.

Tilgjengelig for salg

Finansielle eiendeler tilgjengelige for salg er ikke-derivative finansielle eiendeler som er øremerket som tilgjengelig for salg eller som ikke er klassifisert som finansielle eiendeler til virkelig verdi over resultatet eller som utlån eller fordringer.

Nor Tekstil AS

Noter 2013

Varige driftsmidler

Varige driftsmidler er vurdert til historisk kostpris fratrukket akkumulerte av- og nedskrivninger. Når eiendeler er solgt eller avhendet, blir kostprisen og akkumulert avskrivninger tilbakeført i regnskapet, og eventuelle tap eller gevinst fra avhendingen blir resultatført.

Kostpris for eiendelen er kjøpsprisen, inkludert avgifter/skatter og direkte oppkjøpskostnader knyttet til å sette eiendelen i stand før bruk. Utgifter påløpt etter at eiendelen er tatt i bruk, slik som reparasjon og vedlikehold, er normalt kostnadsført. I tilfeller det kan påvises økt inntjening som følge av reparasjon/vedlikehold, vil utgiftene til dette bli balanseført som tilgang varige driftsmidler.

Anlegg under utførelse klassifiseres som varige driftsmidler og er regnskapsført til pådratte kostnader relatert til eiendelen.

Tomter avskrives ikke, og anlegg under utførelse blir ikke avskrevet før eiendelen er tatt i bruk. Andre driftsmidler avskrives etter den lineære metode, slik at eiendelens anskaffelseskost avskrives til restverdi over forventet utnyttbar levetid. Avskrivningsperiode og - metode blir vurdert årlig for å sikre at metoden og perioden som brukes samsvarer med de økonomiske realiteter til eiendelen. Tilsvarende gjelder for utraneringsverdi.

Immaterielle eiendeler, goodwill

Merverdi ved kjøp av virksomhet som ikke kan allokere til eiendeler eller gjeldsposter på dato for oppkjøp er klassifisert som goodwill i balansen. Ved investering i tilknyttede selskaper er goodwill inkludert i kostprisen til investeringen.

Goodwill avskrives ikke. For alle vurderingsenheter foretas det imidlertid en årlig vurdering for å verifisere om verdien fortsatt er til stede. Valg av vurderingsenhet er gjort ut fra hensyn til hvor det er mulig å identifisere og skille ut kontantstrømmer knyttet til virksomheten. En vurderingsenhet kan omfatte goodwill fra flere transaksjoner, og nedskrivningstesten foretas på samlet balanseført goodwill i vurderingsenheten. Fremtidige kontantstrømmer tar utgangspunkt i historiske resultater samt budsjetter og plantall som er godkjent av ledelsen. Utover planperioden, som i de fleste tilfeller er fem år, er det lagt til grunn en utvikling i kontantstrøm i samsvar med markedsforventninger for den type virksomhet som inngår i vurderingsenheten.

Avkastningskravet er basert på en vurdering av hva som er markedets avkastningskrav til den type virksomhet som inngår i vurderingsenheten. Dette avkastningskravet reflekterer risikoen i virksomheten.

Ved hvert rapporteringstidspunkt og dersom det foreligger indikasjoner på fall i materielle og immaterielle eiendelers verdi, vil eiendelenes gjenvinnbare beløp estimeres for å beregne eventuell nedskrivning. Gjenvinnbart beløp er det høyeste av eiendelens markedsverdi med fratrukket av salgskostnader og bruksverdi. Eiendelenes balanseførte verdi nedskrives umiddelbart til gjenvinnbart beløp dersom balanseført verdi er høyere enn estimert gjenvinnbart beløp.

Leieavtaler

Finansielle leieavtaler

En leieavtale klassifiseres som finansiell leieavtale dersom den i det vesentlige overfører all risiko og avkastning forbundet med eierskap. I regnskapet presenteres finansielle leieavtaler på tidspunkt for avtaleinngåelse som eiendel og gjeld, lik kostprisen til eiendelen. Direkte kostnader knyttet til leiekontrakten er inkludert i kostprisen til eiendelen. Månedlig leiebeløp blir separert i et renteelement og et avdrags-element. Eiendelen som inngår i en finansiell leieavtale avskrives. Avskrivningstiden er konsistent for tilsvarende eiendeler som er eid av konsernet.

Operasjonelle leieavtaler

Leiekontrakter hvor det vesentligste av risikoen er på kontraktspartens side, blir klassifisert som operasjonelle leieavtaler. Leiebetaling er klassifisert som en driftskostnad, og resultatføres over kontraktperioden.

Aksjer i datterselskap

Investeringer i datterselskaper vurderes etter kostmetoden. Investeringene blir nedskrevet til virkelig verdi dersom verdifallet ikke er forbigående og det må anses nødvendig etter god regnskapsskikk. Mottatt utbytte og konsernbidrag fra datterselskapene inntektsføres som annen finansinntekt.

Nor Tekstil AS

Noter 2013

Fordringer

Kundefordringer måles ved første gangs balanseføring til virkelig verdi. Ved senere måling vurderes kundefordringer til amortisert kost fastsatt ved bruk av effektiv rente metoden, fratrukket avsetning for inntruffet tap. Avsetning for tap regnskapsføres når det foreligger objektive indikatorer for at enheten ikke vil motta oppgjør i samsvar med opprinnelige betingelser. Vesentlige økonomiske problemer hos kunden, sannsynligheten for at kunden vil gå konkurs eller gjennomgå økonomisk restrukturering og utsettelse og mangler ved betalinger anses som indikatorer på at kundefordringen må nedskrives. Avsetningen utgjør forskjellen mellom pålydende og gjenvinnbart beløp, som er nåverdien av forventede kontantstrømmer, diskontert med effektiv rente. Endring i avsetning resultatføres som annen driftskostnad.

Bankinnskudd, kontanter o.l.

Bankinnskudd, kontanter ol. inkluderer kontanter, bankinnskudd og andre betalingsmidler med forfallsdato som er kortere enn tre måneder fra anskaffelse.

Ytelser til ansatte, pensjonsforpliktelser

Innskuddsplaner periodiseres etter sammenstillingsprinsippet. Årets innskudd til pensjonsordningen kostnadsføres.

Netto pensjonsforpliktelse er differansen mellom nåverdi av pensjonsforpliktelsen og verdien av pensjonsmidler som er avsatt for betaling av ytelsen. Pensjonsmidlene måles til virkelig verdi. Måling av pensjonsforpliktelse og pensjonsmidler gjennomføres på balansedagen. Arbeidsgiveravgift er inkludert i avsetningene og er beregnet av netto faktisk underfinansiering.

AFP forpliktelsen innenfor LO/NHO ordningen er en ytelsesbasert flerforetaksordning. Balanseført forpliktelse innregnes med nåverdien av foretakenes egenandel, som utgjør 25 % av den enkeltes årlige pensjon, for alle ansatte som har tiltrådt ordningen fra og med 31.12 og gjenværende periode frem til fylte 67 år.

Innlån

Innlån regnskapsføres til virkelig verdi når utbetaling av lånet finner sted, med fradrag for transaksjonskostnader. I etterfølgende perioder regnskapsføres innlån til amortisert kost beregnet ved bruk av effektiv rente. Forskjellen mellom det utbetalte beløp (fratrukket transaksjonskostnader) og innløsningsverdien resultatføres over lånets løpetid.

Skatt

Inntektsskatt på periodens resultat består av periodeskatt og utsatt skatt.

Periodeskatt utgjør forventet betalbar skatt på årets skattepliktige resultat til gjeldende skattesatser på balansedagen, og eventuelle korrigeringer av betalbar skatt for tidligere år.

Utsatt skatt avsettes basert på balanseorientert gjeldsmetode, ved å ta midlertidige hensyn til forskjeller mellom balanseført verdi av eiendeler og forpliktelser i den finansielle rapporteringen og skattemessige verdier. Det tas ikke hensyn til følgende midlertidige forskjeller: goodwill som ikke er skattemessig fradagsberettiget og forskjeller realtert til investeringer i datterforetak som ikke antas å reversere i overskuelig fremtid. Avsetningen for utsatt skatt er basert på forventinger om realisasjon av eller oppgjør for balanseførte verdier av eiendeler og forpliktelser, og er beregnet med skattesatser gjeldende på balansedag.

Eiendeler ved utsatt skatt innregnes kun i den grad det er sannsynlig at eiendelen kan utnyttes gjennom fremtidig skattemessige resultater. Eiendeler ved utsatt skatt reduseres i den grad det ikke lenger er sannsynlig at skattefordelen vil bli realisert.

Avsetninger

En avsetning innregnes i balansen når enheten har en eksisterende rettslig forpliktelse eller underforstått plikt, som følge av en tidligere hendelse og det er sannsynlig at det vil kreves en strøm av økonomiske fordeler fra enheten for å innfri forpliktelsen. Dersom effekten er betydelig, beregnes avsetningen ved å neddiskontere forventede fremtidige kontantstrømmer med en diskonteringsrente før skatt som reflekterer markedets prissetting av tidsverdien av penger og, hvis relevant, risikoer spesifikt knyttet til forpliktelsen.

Nor Tekstil AS

Noter 2013

Leverandører og andre kortsiktige forpliktelser

Leverandørgjeld og andre betalingsforpliktelser regnskapsføres til kostpris.

Inntekts- og kostnadsføringsprinsipper

Inntekt resultatføres når den er opptjent, normalt på leveringstidspunktet ved salg av varer og tjenester. Driftsinntekter er fratrukket merverdiavgift, rabatter og bonuser.

Utgifter sammenstilles med og kostnadsføres samtidig med de inntekter utgiftene kan henføres til. Utgifter som ikke kan henføres direkte til inntekter kostnadsføres når de påløper.

Kjøp og salg i utenlandsk valuta er registrert til valutakursen på transaksjonstidspunktet. Kursgevinster- og tap inngår i netto finanskostnad.

Netto finanskostnader omfatter rentekostnader på lån, renteinntekter på investerte midler, utbytteinntekter, agio og gevinst/tap på sikringsinstrumenter som innregnes i resultat. Renteposter innregnes i resultatet basert på effektiv rente metode etter hvert som de opptjenes. Renteelement i betaling under finansielle leieavtaler innregnes i resultatet basert på effektiv rente metode.

Viktige regnskapsestimater og skjønnsmessige vurderinger

Utarbeidelse av selskapets regnskap medfører at ledelsen gjør estimater og skjønnsmessige vurderinger og tar forutsetninger som påvirker effekten av anvendelsen av regnskapsprinsipper. Dette vil derfor påvirke regnskapsførte beløp for eiendeler og forpliktelser, inntekter og kostnader.

Estimater og skjønnsmessige vurderinger evalueres løpende og er basert på historisk erfaring og andre faktorer, inklusive forventninger om fremtidige hendelser som anses å være sannsynlige på balansetidspunktet. Endringer innregnes i den perioden endringene oppstår.

Fremtidige resultater kan avvike ikke uvesentlig fra nevnte vurderinger.

For nærmere informasjon om estimatusikkerhet, som kan medføre en vesentlig justering av beløpene innen neste regnskapsår, henvises det til følgende noter:

Test av verdifall på goodwill, beregning av gjenvinnbart beløp på kontantstrømgenererende enheter, jfr. note 5 "Immaterielle eiendeler"

Estimater knyttet til avsetninger for tap på kundefordringer, jfr. note 8 "Fordringer og kredittrisiko"

Finansielle risikofaktorer

Selskapets aktiviteter medfører ulike typer finansiell risiko som kan kategoriseres i gruppene kredittrisiko, likviditetsrisiko og markedsrisiko (valuta-, rente-, pris-, innsats og lønnsrisiko). Selskapets overordnede risikostyring fokuserer på kapitalmarkedenes uforutsigbarhet og forsøker å minimalisere de potensielle negative effektene på konsernets finansielle resultater. Risikostyringen for selskapet ivaretas av en sentral økonomiavdeling i overensstemmelse med retningslinjer godkjent av styret. Selskapets økonomiavdeling identifiserer, evaluerer og sikrer finansiell risiko i nært samarbeid med de ulike driftsenhetene. Styret har utarbeidet retningslinjer for sentrale områder som kredittrisiko, likviditetsrisiko og prisrisiko.

Markedsrisiko

Generelt

Selskapet har langsiktige leveranseavtaler med alle vesentlige og større kunder. Varigheten på avtalene løper i hovedsak fra tre til fem år.

Valutarisiko

Valutarisiko er risiko for at et finansielt instruments virkelige verdi eller fremtidige kontantstrømmer vil svinge på grunn av valutakursendringer. Selskapet er lite eksponert for valutarisiko. Alt salg skjer i norske kroner. Noe investeringer i varige driftsmidler blir foretatt i utenlandsk valuta. På balansedagen er investeringen i utenlandsk valuta delvis sikret.

Nor Tekstil AS

Noter 2013

Renterisiko

Renterisiko er risiko for at et finansielt instruments virkelige verdi eller fremtidige kontantstrømmer vil svinge på grunn av endringer i markedsrenten.

Selskapets renterisiko er avgrenset til rentebærende gjeld. På balansedagen har selskapet i hovedsak flytende rente basert på 3 mnd NIBOR lån og det er ikke inngått noen form for rentebytteavtaler.

Prisrisiko

Prisrisiko er risiko for at et finansielt instruments virkelige verdi eller fremtidige kontantstrømmer vil svinge på grunn av endringer i markedspriser (bortsett fra endringer som skyldes rente- eller valutarisiko), uansett om disse endringene forårsakes av faktorer som er spesifikke for det enkelte finansielle instrumentet eller dets utsteder, eller av faktorer som påvirker alle tilsvarende finansielle instrument som omsettes i markedet.

Selskapets investeringer i finansielle instrument og fremtidige kontantstrømmer derav anses som uvesentlig. Prisrisikoen vurderes tilsvarende.

Innsats og lønnsrisiko

Innsats og lønnsrisiko er risiko for at fremtidige kontantstrømmer vil svinge på grunn av endringer i markedspriser på innsatsfaktorer knyttet til løpende drift og endring i det generelle lønnsnivå.

Lønnskostnad utgjør en betydelig del av selskapets totale kostnadsbilde og mindre justeringer i lønnsnivå får en større innvirkning på selskapets inntjening alt annet likt. Lønnsrisiko styres i en viss utstrekning gjennom leveranseavtale med kunde ved at avtalt pris på leveranser justeres forholdsmessig.

Kredittrisiko

Kredittrisiko er risiko for at en part i et finansielt instrument vil påføre en part et finansielt tap ved ikke å kunne innfri en plikt.

Selskapets kredittrisiko er hovedsaklig avgrenset til kundefordringer. Selskapet har inngått avtale med ekstern aktør om betalingsoppfølging og relaterte tjenester. Historiske tap har vært marginale. Økt uro i finans- og realøkonomien vil imidlertid øke selskapets totale kredittrisiko. Tiltak som hyppig utfakturering og tett oppfølging av kunderelasjoner forventes å bidra til et lavt tapsnivå også i nær fremtid.

Likviditetsrisiko

Likviditetsrisiko er risiko for at et foretak vil støte på vanskeligheter med å oppfylle plikter tilknyttet finansielle forpliktelser.

Selskapets økonomiavdeling har inngått avtale med en finansinstitusjon om langsiktig lån- og trekkrett (se note 12). Avtalen bidrar til at selskapets målsetning om å opprettholde fleksibilitet i finansieringen knyttet til drift, investering og virksomhetsoppkjøp.

Nor Tekstil AS

Noter 2013

Note 2 Salgsinntekter

Selskapet leverer i hovedsak vaskeri- og renseritjenester rettet mot offentlige- og privateide bedrifter og industriselskaper i Norge. I tillegg kommer salg av arbeidstøy og vernetøy gjennom avdelingene Jobbpartner. Det har ikke forekommet endringer i virksomhetsområder gjennom 2013.

Omsetning pr virksomhetsområde:	2013	2012
Vaskeri- og renseritjenester	755 149 314	691 041 417
Salg av arbeidstøy og vernetøy	33 255 319	35 790 326
Sum	788 404 633	726 831 743

Note 3 Lønnskostnad, antall ansatte, godtgjørelser, lån til ansatte

	2013	2012
Lønn	322 251 224	282 918 372
Arbeidsgiveravgift	33 540 716	30 451 763
Pensjoner	5 989 223	6 084 937
Andre ytelser	4 707 466	4 685 415
Sum	366 488 630	324 140 488

Antall sysselsatte årsverk	608	556
----------------------------	-----	-----

Antall ansatte		
Menn	331	298
Kvinner	364	362
Sum	695	660

	Styret	Daglig leder
Lønn	0	1 883 107
Andre ytelser	0	6 000

Det foreligger ikke forpliktelser til å yte daglig leder / styrets leder særskilt vederlag ved opphør eller endring av ansettelsesforholdet / vervet. Det foreligger heller ikke avtaler om bonuser, overskuddsdelinger og lignende til fordel for daglig leder / styrets leder.

Note 4 Godtgjørelse til revisor og samarbeidende selskaper

Deloitte AS	2013	2012
Lovpålagt revisjon	345 000	275 000
Andre tjenester utenfor revisjon	333 022	760 755
Sum	678 022	1 035 755

Deloitte Advokatfirma DA		
Juridisk bistand	571 973	1 200 096
Sum	571 973	1 200 096

Samlet honorar	1 249 995	2 235 851
-----------------------	------------------	------------------

M

Nor Tekstil AS

Noter 2013

Note 5 Immaterielle eiendeler

Tekst	Goodwill	Sum
Anskaffelseskost 01.01	245 399 491	245 399 491
+ Tilgang til kostpris	0	0
- Avgang til kostpris	0	0
- Samlede av- og nedskrivninger	108 770 734	108 770 734
= Bokført verdi 31.12.	136 628 757	136 628 757

Testing av verdier

Nedskrivningstesting av balanseførte verdier foretas ved en neddiskontering av forventet fremtidig kontantstrøm fra den enkelte kontantstrømgenererende virksomhet. Vurderingen er basert på selskapets bruksverdi ("value in use") av den enkelte vurderingsenhet. Kontantstrømmene estimeres med utgangspunkt i historiske resultater og budsjetter for de neste fem driftsår. Utover femårsperioden (terminalverdi) legges det til grunn en utvikling i kontantstrømmer i samsvar med en generell forventet økonomisk prisvekst. Diskonteringsrenten er basert på en vurdering av hva som er markedets avkastningskrav for denne type virksomhet.

Nedskrivningstest av goodwill 2013

Selskapet nedskrivningsvurdering pr 31.12.2013 viser at verdien av neddiskonterte fremtidige kontantstrømmer knyttet til tidligere virksomhetskjøp overstiger verdien av goodwill med god margin, og det er ikke funnet grunn til å foreta nedskrivninger basert på status ved årsskiftet.

Goodwill pr virksomhetskjøp

Selskap	Tilgang år	Kostpris på goodwill	Bokført verdi
BB Tekstilservice	2005	45 471 261	40 662 011
Total Tekstil	2005	47 888 076	38 029 936
Nor Tekstilservice	2005/06	147 724 815	53 621 524
Vidar Vask og Renseri AS	2011	3 306 997	3 306 997
Askøy Vask og Rens AS	2012	600 000	600 000
Svelgen Vaskeri AS	2012	408 342	408 342
SUM		245 399 491	136 628 757

Note 6 Varige driftsmidler

	Tomt/bygg/ installasjon o.l	Maskin/ anlegg o.l	Driftløsøre/ inventar o.l	Tekstiler	Sum
Anskaffelseskost 01.01	46 417 755	528 161 264	92 606 003	325 030 272	992 215 294
+ Tilgang til kostpris	1 284 868	26 088 061	9 823 119	75 835 532	113 031 580
- Avgang til kostpris		948 802	77 300	196 917	1 223 019
- Samlede avskrivninger	26 777 637	272 678 544	71 481 653	231 524 729	602 462 563
= Bokført verdi 31.12.	20 924 986	280 621 979	30 870 169	169 144 158	501 561 292
- herav finansiell leasing	0	0	0	0	0
- herav oppskrivning	0	0	0	0	0
Årets avskrivninger	2 215 663	30 158 575	11 313 274	71 538 179	115 225 691
- herav avskrivning oppskrivning	0	0	0	0	0
Årets nedskrivninger	0	0	0	0	0
Økonomisk levetid	17-20 år	3-15 år	3-10 år	4 år	
Avskrivningsmetode	Lineær	Lineær	Lineær	Lineær	

Selskapet eier 1 av 18 driftslokaler for tekstilvask. Investeringer i byggetekniske installasjoner i leide lokaler utgjør omtrent 87 % av bokført verdi av posten Tomt/bygg/installasjon o.l. og avskrives lineært over leieperioden.

Nor Tekstil AS

Noter 2013

Note 7 Mellomværende med nærstående parter

Motpart	Forhold til motparten	Lån til tilkn. selskap		Utbytte	
		2013	2012	2013	2012
ANS Evangerbygg	Tilkn. selskap	3 354 170	-	-	-
Opitvask AS	Morselskap	-	-	20 000 000	20 000 000
Sum		3 354 170	-	20 000 000	20 000 000

Note 8 Fordringer og kredittrisiko

	2013	2012
Brutto kundefordringer	103 359 014	91 839 724
Avsetning tap på kundefordringer	1 164 300	1 374 810
Netto kundefordringer	102 194 714	90 464 914
Andre fordringer	12 001 628	23 889 475
Sum fordringer	114 196 342	114 354 389

	2013	2012
Endring i avsetning tap på kundefordringer		
Avsetning 1.1	1 374 810	2 518 000
Konstaterte tap	-653 983	-1 197 675
Mottatt tidligere tapsført	31 231	55 903
Endring i avsetning	412 242	-1 418
Avsetning 31.12	1 164 300	1 374 810

For redegjørelse av selskapets kredittrisiko og styring av denne vises det til note 1 innledningsvis.

Note 9 Datterselskap, tilknyttet selskap m.v.

Firma	Forretningskontor	Eierandel	Bokført verdi	Resultat 13	Egenkapital 13
Evangerbygg ANS	Evanger	33 %	700 000	241 108	1 925 128
Sum			700 000		

Note 10 Aksjekapital og aksjonærinformasjon

Aksjekapitalen i selskapet pr 31.12 er:

	Antall	Pålydende	Bokført
Ordinære aksjer	500 000	1	500 000
Sum	500 000		500 000

Aksjonærer:	Aksjer	Eierandel	Stemmeandel
Optivask AS	500 000	100 %	100 %
Totalt antall aksjer	500 000	100 %	100 %

W

Nor Tekstil AS

Noter 2013

Aksjer eiet av medlemmer i styret og daglig leder:

Navn	Verv	Indirekte eie gjennom	Indirekte eierandel	Indirekte stemmeandel
Leif Gunnar Belsvik	Styrets leder / Daglig leder	Optivask AS	21 %	21 %
Ove Egil Belsvik	Styremedlem	Optivask AS	21 %	21 %
Tor Lauritzen	Styremedlem	Optivask AS	0,4 %	18 %
Espen Lauritzen	Styremedlem	Optivask AS	14,6 %	0 %

Note 11 Avstemming av egenkapital

Mor	Aksjekapital	Overkursfond	Annen innskutt egenkapital	Annen egenkapital	Sum
Balanse per 31.12.2012	500 000	1 309 002	111 873 991	125 073 270	238 756 263
Årsresultat				36 071 555	36 071 555
Avsatt utbytte				20 000 000	20 000 000
Balanse per 31.12.2013	500 000	1 309 002	111 873 991	141 144 824	254 827 817

Note 12 Langsiktig gjeld

(Tall i mill nok)	2013	2012
Gjeld til kredittinstitusjoner	333,2	369,8
Sum	333,2	369,8

Avdragsprofil	2014	2015	2016	2017	2018
Avdragsprofil	98	65	65	65	38

Trekkrett	Juni 2014
Varighet	120
Ramme	33
Benyttet	

Selskapets trekkrett med ramme på NOK 120 mill fremstår som en langsiktig kassakreditt. Selskapets benyttede andel av trekkretten pr 31.12 er i avdragsprofilen medtatt i utløpsåret.

Note 13 Pantstillelser og garantier m.v.

	2013	2012
Gjeld til kredittinstitusjoner	333 221 061	369 798 874
Sum	333 221 061	369 798 874

Garantier	7 763 300	9 000 000
-----------	-----------	-----------

Bokført verdi pantsatte eiendeler	2013	2012
Varige driftsmidler	501 561 292	504 100 645
Kundefordringer	102 194 714	90 464 914
Varer	14 787 338	13 666 088
Sum pantsatte eiendeler	618 543 344	608 231 647

M3

Nor Tekstil AS

Noter 2013

Note 14 Skattekostnad

Årets skattekostnad i regnskapet fremkommer slik:

	2013	2012
Betalbar skatt	8 554 734	1 763 811
Endring utsatt skatt	3 752 986	12 538 718
Skattekostnad	12 307 720	14 302 529

Avstemming fra nominell til faktisk skattesats

	2013	2012
Årsresultat før skatt	48 379 274	50 495 709
Forventet inntektsskatt	13 546 197	14 138 799
Skatteeffekt av følgende poster:		
Permanente forskjeller	201 124	163 731
Endring av utsatt skattesats fra 28 % til 27 %	-1 439 601	0
Skattekostnad	12 307 720	14 302 529

Effektiv skattesats 25 % 28 %

Spesifikasjon av skatteeffekten av midlertidige forskjeller :

	2013	2012
Driftsmidler	38 777 663	35 363 975
Utestående fordringer	-185 448	-209 831
Gevinst og tapskonto	555 371	719 925
Pensjonsforpliktelser	-278 357	-757 826
Utsatt skattefordel/forpliktelse	38 869 229	35 116 243

Note 15 Bundne midler

	2013	2012
Bundne skattetreksmidler	6 035 732	5 708 869

Note 16 Leiekontrakter

Selskapets produksjonsenheter er lokalisert ved 18 avdelinger i Norge. Av disse eier selskapet selv et driftslokale. Øvrige lokaler leies langsiktig. Leiekostnad for 2013 var kr 32,5 millioner.

Nor Tekstil AS

Noter 2013

Note 17 Pensjon

Selskapet er i henhold til lov om obligatorisk tjenstepensjon pliktig til å ha tjenstepensjon for sine ansatte. Selskapet har inngått innskuddsbasert pensjonsavtale som tilfredsstiller kravene i loven.

Avtalefestet pensjon

Forutsetninger lagt til grunn ved beregning av pensjonsforpliktelsen	2013	2012
Antall tidligere ansatte som hever pensjon pr 31.12	4	9
Egenandel	25 %	25 %
Arbeidsgiveravgift	14,10 %	14,10 %
Diskonteringsrente	4,00 %	4,00 %
<hr/>		
<i>Kostnad</i>	2013	2012
Obligatorisk tjenstepensjon	2 746 004	2 960 652
Avtalefestet pensjon (premie, utbetaling til pensjonister, endring avsetning)	3 243 219	3 124 285
Netto pensjonskostnad	5 989 223	6 084 937
<hr/>		
<i>Forpliktelse</i>	2013	2012
Påløpt forpliktelse	903 550	2 372 061
Periodisert arbeidsgiveravgift	127 400	334 461
Netto pensjonsforpliktelse	1 030 950	2 706 522

Til generalforsamlingen i Nor Tekstil AS

REVISORS BERETNING

Uttalelse om årsregnskapet

Vi har revidert årsregnskapet for Nor Tekstil AS, som består av balanse per 31. desember 2013, og separat resultatoppstilling, oppstilling over totalresultat og kontantstrømoppstilling for regnskapsåret avsluttet per denne datoen, og en beskrivelse av vesentlige anvendte regnskapsprinsipper og andre noteopplysninger.

Styret og daglig leders ansvar for årsregnskapet

Styret og daglig leder er ansvarlig for å utarbeide årsregnskapet og for at det gir et rettviseende bilde i samsvar med forenklet anvendelse av internasjonale regnskapsstandarder etter regnskapslovens § 3–9, og for slik intern kontroll som styret og daglig leder finner nødvendig for å muliggjøre utarbeidelsen av et årsregnskap som ikke inneholder vesentlig feilinformasjon, verken som følge av misligheter eller feil.

Revisors oppgaver og plikter

Vår oppgave er å gi uttrykk for en mening om dette årsregnskapet på bakgrunn av vår revisjon. Vi har gjennomført revisjonen i samsvar med lov, forskrift og god revisjonsskikk i Norge, herunder International Standards on Auditing. Revisjonsstandardene krever at vi etterlever etiske krav og planlegger og gjennomfører revisjonen for å oppnå betryggende sikkerhet for at årsregnskapet ikke inneholder vesentlig feilinformasjon.

En revisjon innebærer utførelse av handlinger for å innhente revisjonsbevis for beløpene og opplysningene i årsregnskapet. De valgte handlingene avhenger av revisors skjønn, herunder vurderingen av risikoene for at årsregnskapet inneholder vesentlig feilinformasjon, enten det skyldes misligheter eller feil. Ved en slik risikovurdering tar revisor hensyn til den interne kontrollen som er relevant for selskapets utarbeidelse av et årsregnskap som gir et rettviseende bilde. Formålet er å utforme revisjonshandlinger som er hensiktsmessige etter omstendighetene, men ikke for å gi uttrykk for en mening om effektiviteten av selskapets interne kontroll. En revisjon omfatter også en vurdering av om de anvendte regnskapsprinsippene er hensiktsmessige og om regnskapsestimaterne utarbeidet av ledelsen er rimelige, samt en vurdering av den samlede presentasjonen av årsregnskapet.

Etter vår oppfatning er innhentet revisjonsbevis tilstrekkelig og hensiktsmessig som grunnlag for vår konklusjon.

Konklusjon

Etter vår mening er årsregnskapet avgitt i samsvar med lov og forskrifter og gir et rettviseende bilde av den finansielle stillingen til Nor Tekstil AS per 31. desember 2013 og av resultater og kontantstrømmer for regnskapsåret som ble avsluttet per denne datoen i samsvar med forenklet anvendelse av internasjonale regnskapsstandarder etter regnskapsloven § 3-9.


Uttalelse om øvrige forhold*Konklusjon om årsberetningen*

Basert på vår revisjon av årsregnskapet som beskrevet ovenfor, mener vi at opplysningene i årsberetningen om årsregnskapet, forutsetningen om fortsatt drift og forslaget til anvendelse av overskuddet er konsistente med årsregnskapet og er i samsvar med lov og forskrifter.

Konklusjon om registrering og dokumentasjon

Basert på vår revisjon av årsregnskapet som beskrevet ovenfor, og kontrollhandlinger vi har funnet nødvendig i henhold til internasjonal standard for attestasjonsoppdrag (ISAE) 3000 «Attestasjonsoppdrag som ikke er revisjon eller forenklet revisorkontroll av historisk finansiell informasjon», mener vi at ledelsen har oppfylt sin plikt til å sørge for ordentlig og oversiktlig registrering og dokumentasjon av selskapets regnskapsopplysninger i samsvar med lov og god bokføringskikk i Norge.

Florø, 3. mars 2014
Deloitte AS



Rune Norstrand Olsen
statsautorisert revisor