

Lindås kommune

# Utvikling i folketal i Lindås kommune 2010-2029

## Prognose for utvikling av elevtal ved skulane Figurer og tabellar

2015-01-13 Oppdragsnr.: 5147080

Rev. 1	Dato: 16.02.2015	Beskrivelse: Folketalsprognose og elevtalsprognose. Figurer og tabellar.	Utarbeidet: DL/TEKR	Fagkontroll	Godkjent

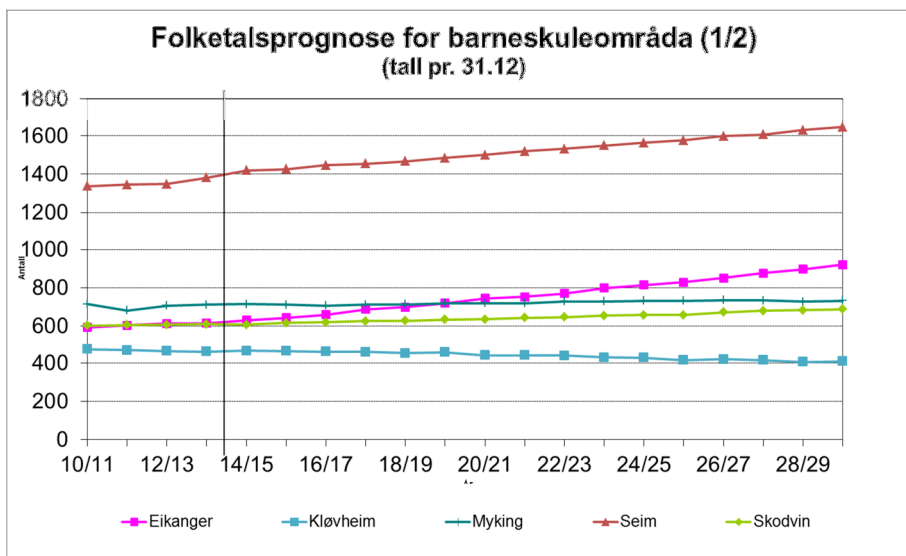
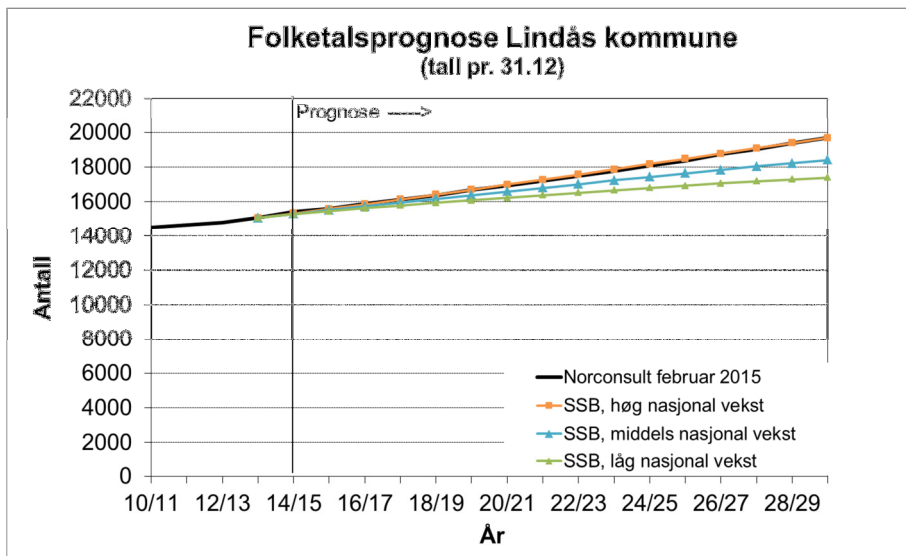
Dette dokumentet er utarbeidet av Norconsult AS som del av det oppdraget som dokumentet omhandler. Opphavsretten tilhører Norconsult. Dokumentet må bare benyttes til det formål som oppdragsavtalen beskriver, og må ikke kopieres eller gjøres tilgjengelig på annen måte eller i større utstrekning enn formålet tilsier.

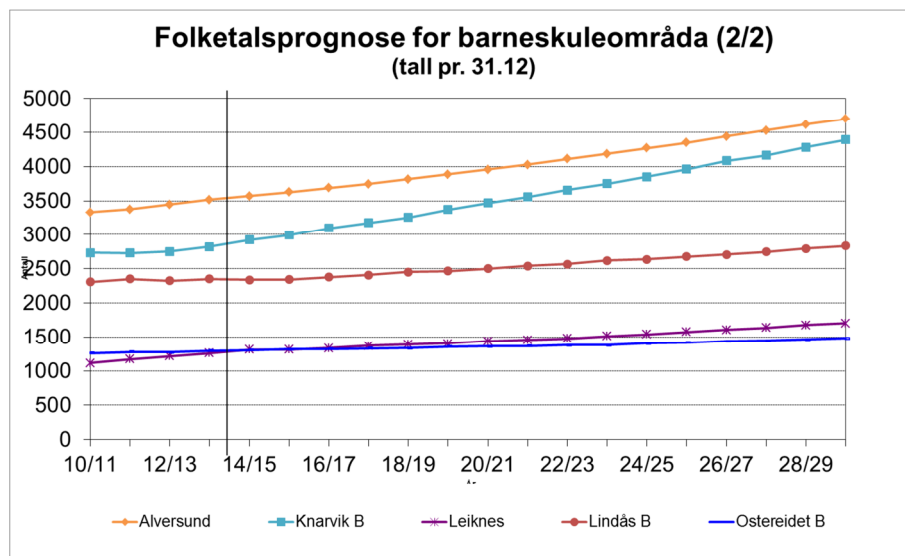
## Innhald

1	Prognose for framtidig utvikling av folketal i kommunen	4
1.1	Folketalsprognose for heile kommunen	4
1.2	Prognose for framtidig utvikling i barnetal (0-5 år) i kommunen	6
1.3	Prognose for framtidig utvikling i elevtal i kommunen	7
2	Prognose for framtidig utvikling i elevtal på den einsskilde skule	8
2.1	Alversund skule	8
2.2	Eikanger skule	9
2.3	Kløvheim skule	10
2.4	Knarvik barneskule	11
2.5	Leiknes skule	12
2.6	Lindås barneskule	13
2.7	Myking skule	14
2.8	Ostereidet barneskule	15
2.9	Seim skule	16
2.10	Skodvin skule	17
2.11	Knarvik ungdomskule	18
2.12	Lindås ungdomskule	19
2.13	Ostereidet ungdomsskule	20
	Tabellvedlegg – alle elevtalsprognosar samla	21

# 1 Prognose for framtidig utvikling av folketal i kommunen

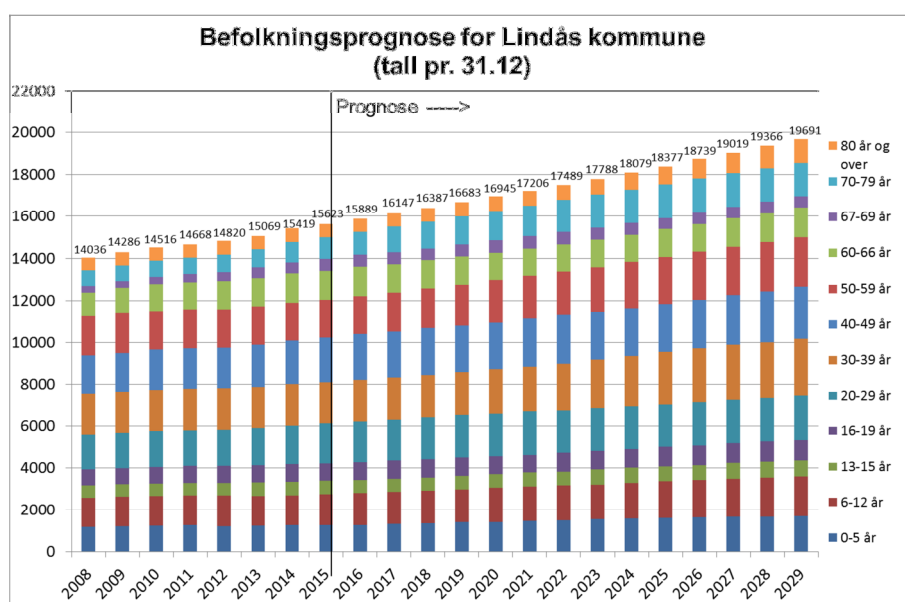
## 1.1 FOLKETALSPROGNOSE FOR HEILE KOMMUNEN



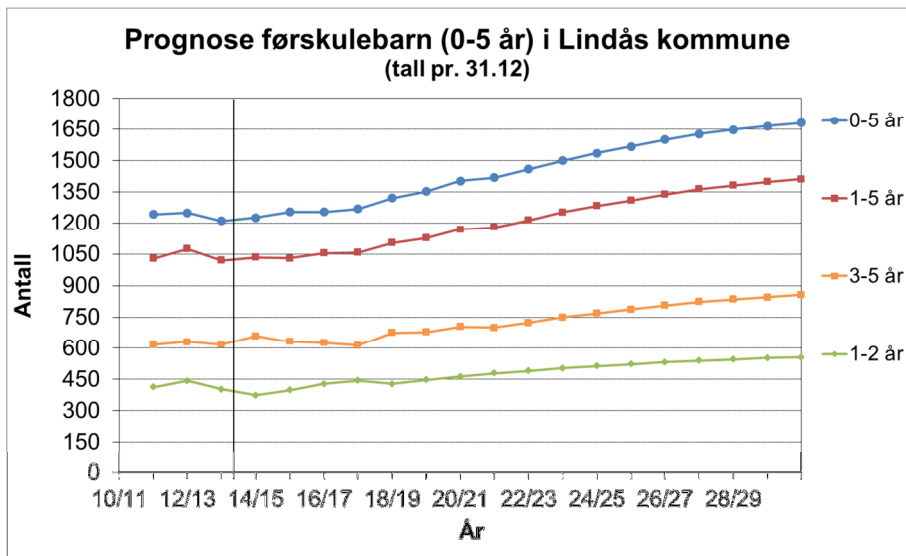


Tabell og figur for ulike aldersgrupper i den nye prognosen er vist nedanfor.

31. des	2008	2009	2010	2011	2012	2013	2014	2015	2016	2017	2018	2019	2020	2021	2022	2023	2024	2025	2026	2027	2028	2029
0-5 år	1171	1208	1242	1250	1211	1226	1254	1268	1321	1352	1403	1418	1459	1500	1536	1568	1600	1628	1649	1666	1682	
6-12 år	1404	1406	1419	1444	1462	1428	1431	1475	1532	1529	1558	1558	1620	1649	1654	1659	1718	1753	1799	1829	1869	1916
13-15 år	599	610	594	598	615	658	662	654	625	615	637	672	661	670	676	730	721	712	696	753	757	773
16-19 år	760	775	801	805	821	830	840	840	859	887	871	869	846	847	892	893	902	933	950	959	970	965
20-29 år	1655	1659	1695	1675	1693	1745	1818	1896	1920	1931	1975	2005	2036	2055	2055	2070	2058	2057	2092	2099	2109	2145
30-39 år	1974	1999	1993	2018	2006	1995	2005	1992	2004	2042	2048	2084	2143	2170	2216	2302	2395	2508	2560	2596	2646	2695
40-49 år	1805	1842	1917	1927	1954	2006	2076	2130	2192	2192	2232	2218	2220	2284	2307	2280	2290	2280	2320	2382	2428	2494
50-59 år	1888	1900	1859	1872	1839	1840	1833	1801	1823	1861	1912	1951	2027	2036	2088	2124	2178	2231	2286	2290	2323	2316
60-66 år	1145	1207	1271	1286	1327	1352	1371	1375	1373	1358	1336	1327	1287	1292	1266	1282	1290	1310	1304	1354	1370	1429
67-69 år	307	316	336	387	438	489	525	568	568	567	547	578	588	598	601	576	553	510	534	523	557	537
70-79 år	740	753	762	781	818	858	949	1018	1089	1196	1279	1337	1398	1455	1528	1585	1604	1640	1636	1620	1584	1600
80 år og over	588	611	627	625	636	642	655	620	636	648	640	681	701	691	706	751	802	843	934	965	1087	1139
sum	14036	14286	14516	14668	14820	15069	15419	15623	15889	16147	16387	16683	16945	17206	17489	17788	18079	18377	18739	19019	19366	19691



## 1.2 PROGNOSE FOR FRAMTIDIG UTVIKLING I BARNETAL (0-5 ÅR) I KOMMUNEN

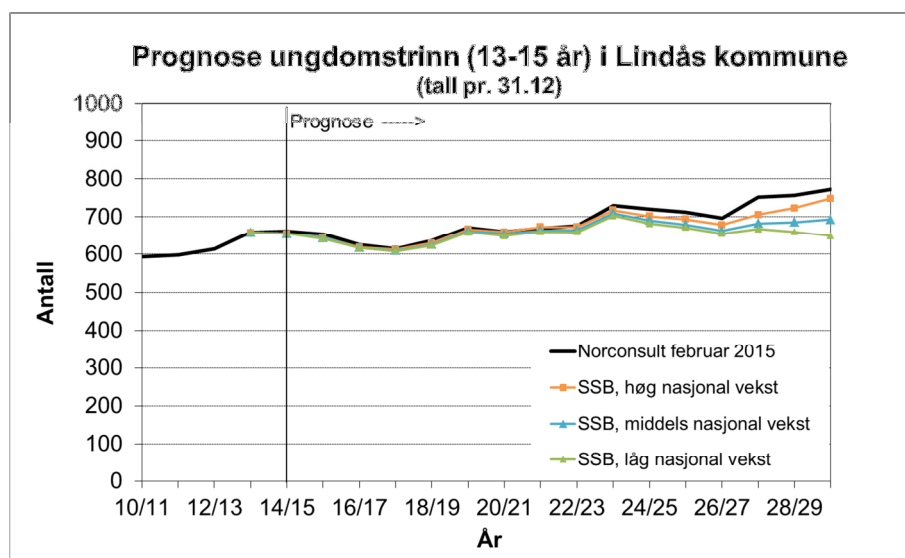
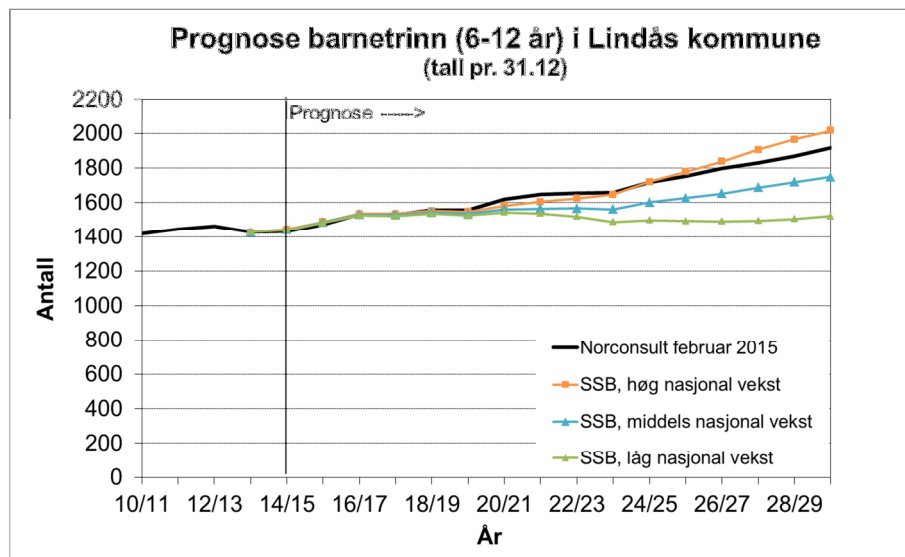


### Prognose førskulebarn, heile kommunen

Prognose----->

31.12	2010	2011	2012	2013	2014	2015	2016	2017	2018	2019	2020	2021	2022	2023	2024	2025	2026	2027	2028	2029
0 år	214	176	191	192	224	200	211	217	226	235	239	245	248	254	259	262	265	268	268	270
1 år	207	223	179	197	190	230	207	215	223	231	239	243	250	256	259	265	267	269	273	275
2 år	205	220	223	177	208	198	237	214	224	232	240	248	253	258	263	267	273	277	280	281
3 år	177	214	222	228	185	214	202	243	220	229	238	245	254	256	262	269	274	279	280	282
4 år	226	184	211	222	217	187	217	206	246	223	231	238	249	256	260	268	273	275	282	286
5 år	213	233	185	210	230	225	194	226	213	253	231	240	246	256	265	269	276	281	283	288
1-2 år	412	443	402	374	398	428	444	429	447	463	479	491	503	514	522	532	540	546	553	556
3-5 år	616	631	618	660	632	626	613	675	679	705	700	723	749	768	787	806	823	835	845	856
1-5 år	1028	1074	1020	1034	1030	1054	1057	1104	1126	1168	1179	1214	1252	1282	1309	1338	1363	1381	1398	1412
0-5 år	1242	1250	1211	1226	1254	1254	1268	1321	1352	1403	1418	1459	1500	1536	1568	1600	1628	1649	1666	1682

### 1.3 PROGNOSE FOR FRAMTIDIG UTVIKLING I ELEVTAL I KOMMUNEN



#### Elevtalsprognose, heile kommunen (ekskl. privatskuleelevar)

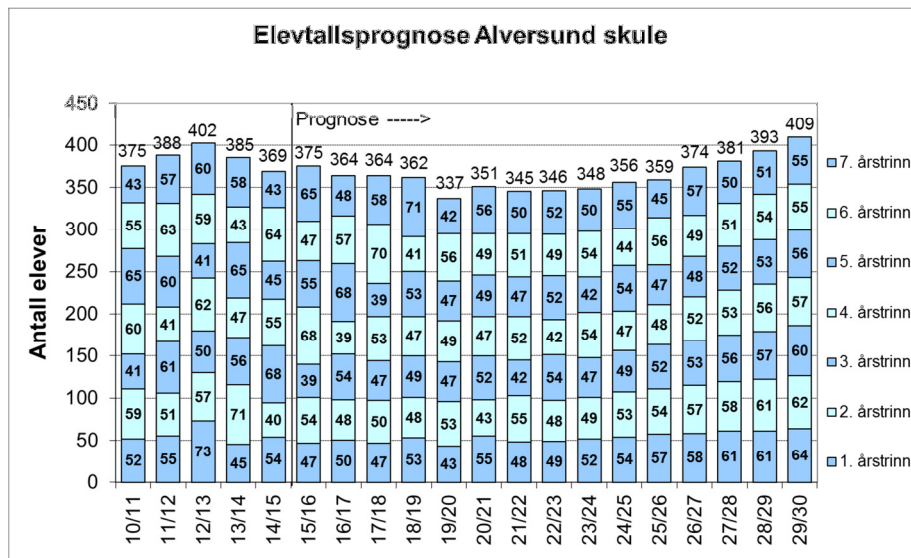
(med faktiske elevtall frå skulane tom skuleåret 2014/15)

Prognose----->

31.12	10/11	11/12	12/13	13/14	14/15	15/16	16/17	17/18	18/19	19/20	20/21	21/22	22/23	23/24	24/25	25/26	26/27	27/28	28/29	29/30
1. årstrinn	185	204	217	181	208	220	233	186	217	213	245	223	232	237	246	255	257	267	268	276
2. årstrinn	174	185	206	217	180	212	226	237	192	223	219	250	228	235	242	252	260	264	272	275
3. årstrinn	194	182	189	195	214	177	212	224	236	191	220	218	247	225	236	241	251	260	263	270
4. årstrinn	196	193	187	187	200	217	182	214	228	241	192	224	220	250	227	236	243	254	261	265
5. årstrinn	216	198	190	191	187	201	218	182	214	228	239	196	222	222	251	228	237	244	253	261
6. årstrinn	194	214	195	190	198	191	204	221	186	219	231	242	197	227	223	253	233	243	246	256
7. årstrinn	194	196	214	199	186	200	192	205	223	188	220	233	245	200	230	225	255	234	243	250
8. årstrinn	185	200	196	186	185	155	169	159	175	193	155	188	200	213	167	195	194	225	202	210
9. årstrinn	187	187	201	201	186	188	158	172	166	178	195	159	194	205	218	171	201	200	229	206
10. årstrinn	199	190	185	206	201	190	191	161	177	167	181	198	164	195	210	220	175	204	201	231
sum 6-12	1353	1372	1398	1360	1373	1418	1467	1469	1496	1503	1566	1586	1591	1596	1655	1690	1736	1766	1806	1853
sum 13-15	571	577	582	593	572	533	518	492	518	538	531	545	558	613	595	586	570	629	632	647
sum 6-15	1924	1949	1980	1953	1945	1951	1985	1961	2014	2041	2097	2131	2149	2209	2250	2276	2306	2395	2438	2500

# 2 Prognose for framtidig utvikling i elevtal på den einskilde skule

## 2.1 ALVERSUND SKULE



### Elevtallsprognose Alversund skule

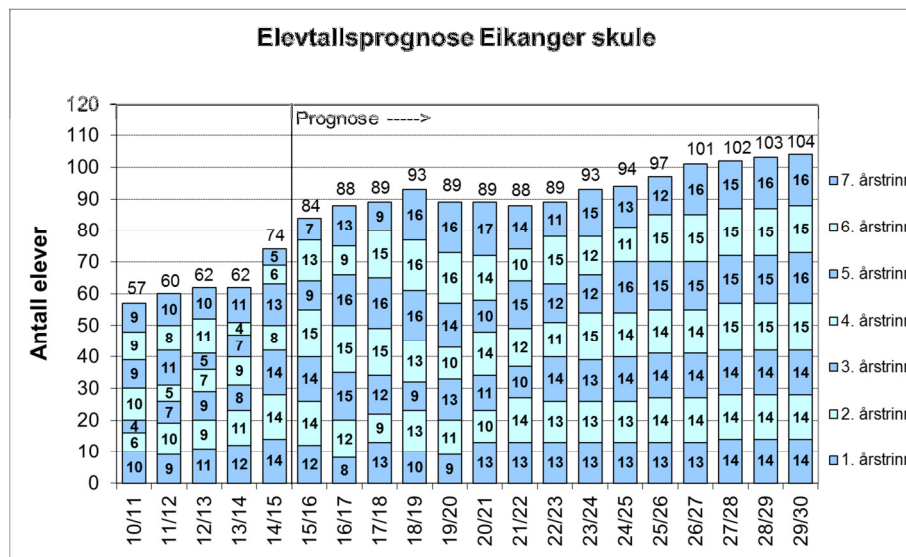
(med faktiske elevtal frå skulen tom skuleåret 14/15)

Prognose----->

	10/11	11/12	12/13	13/14	14/15	15/16	16/17	17/18	18/19	19/20	20/21	21/22	22/23	23/24	24/25	25/26	26/27	27/28	28/29	29/30
1. årstrinn	52	55	73	45	54	47	50	47	53	43	55	48	49	52	54	57	58	61	61	64
2. årstrinn	59	51	57	71	40	54	48	50	48	53	43	55	48	49	53	54	57	58	61	62
3. årstrinn	41	61	50	56	68	39	54	47	49	47	52	42	54	47	49	52	53	56	57	60
4. årstrinn	60	41	62	47	55	68	39	53	47	49	47	52	42	54	47	48	52	53	56	57
5. årstrinn	65	60	41	65	45	55	68	39	53	47	49	47	52	42	54	47	48	52	53	56
6. årstrinn	55	63	59	43	64	47	57	70	41	56	49	51	49	54	44	56	49	51	54	55
7. årstrinn	43	57	60	58	43	65	48	58	71	42	56	50	52	50	55	45	57	50	51	55
sum 1-7	375	388	402	385	369	375	364	364	362	337	351	345	346	348	356	359	374	381	393	409



## 2.2 EIKANGER SKULE

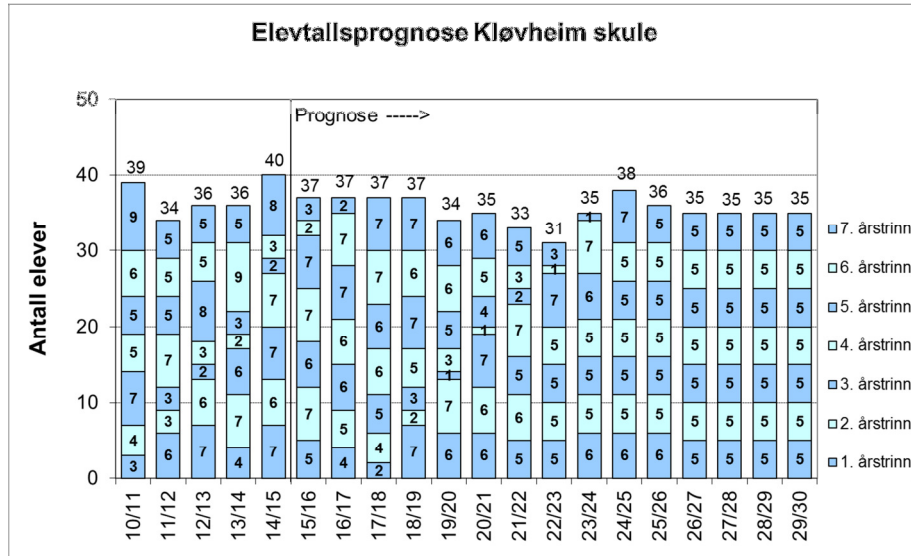


### Elevtallsprognose Eikanger skule

(med faktiske elevtal frå skulen tom skuleåret 14/15)

	Prognose----->																			
	10/11	11/12	12/13	13/14	14/15	15/16	16/17	17/18	18/19	19/20	20/21	21/22	22/23	23/24	24/25	25/26	26/27	27/28	28/29	29/30
1. årstrinn	10	9	11	12	14	12	8	13	10	9	13	13	13	13	13	13	13	14	14	14
2. årstrinn	6	10	9	11	14	14	12	9	13	11	10	14	13	13	13	14	14	14	14	14
3. årstrinn	4	7	9	8	14	14	15	12	9	13	11	10	14	13	14	14	14	14	14	14
4. årstrinn	10	5	7	9	8	15	15	15	13	10	14	12	11	15	14	14	14	15	15	15
5. årstrinn	9	11	5	7	13	9	16	16	16	14	10	15	12	12	16	15	15	15	15	16
6. årstrinn	9	8	11	4	6	13	9	15	16	16	14	10	15	12	11	15	15	15	15	15
7. årstrinn	9	10	10	11	5	7	13	9	16	16	17	14	11	15	13	12	16	15	16	16
<b>sum 1-7</b>	<b>57</b>	<b>60</b>	<b>62</b>	<b>62</b>	<b>74</b>	<b>84</b>	<b>88</b>	<b>89</b>	<b>93</b>	<b>89</b>	<b>89</b>	<b>88</b>	<b>89</b>	<b>93</b>	<b>94</b>	<b>97</b>	<b>101</b>	<b>102</b>	<b>103</b>	<b>104</b>

### 2.3 KLØVHEIM SKULE

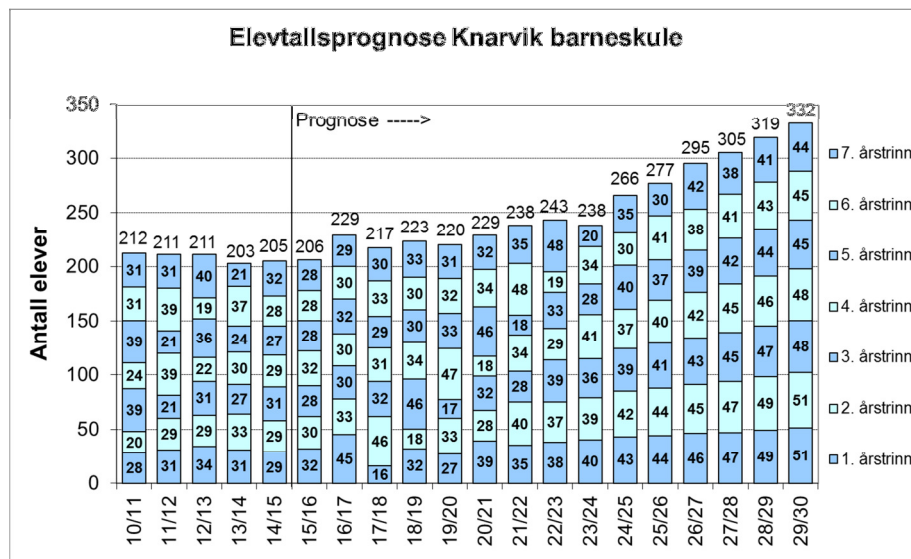


#### Elevtallsprognose Kløvheim skule

(med faktiske elevtal frå skulen tom skuleåret 14/15)

	10/11	11/12	12/13	13/14	14/15	15/16	16/17	17/18	18/19	19/20	20/21	21/22	22/23	23/24	24/25	25/26	26/27	27/28	28/29	29/30
1. årstrinn	3	6	7	4	7	5	4	2	7	6	6	5	5	6	6	6	5	5	5	5
2. årstrinn	4	3	6	7	6	7	5	4	2	7	6	6	5	5	5	5	5	5	5	5
3. årstrinn	7	3	2	6	7	6	6	5	3	1	7	5	5	5	5	5	5	5	5	5
4. årstrinn	5	7	3	2	7	7	6	6	5	3	1	7	5	5	5	5	5	5	5	5
5. årstrinn	5	5	8	3	2	7	7	6	7	5	4	2	7	6	5	5	5	5	5	5
6. årstrinn	6	5	5	9	3	2	7	7	6	6	5	3	1	7	5	5	5	5	5	5
7. årstrinn	9	5	5	5	8	3	2	7	7	6	6	5	3	1	7	5	5	5	5	5
sum 1-7	39	34	36	36	40	37	37	37	37	34	35	33	31	35	38	36	35	35	35	35

## 2.4 KNARVIK BARNESKULE

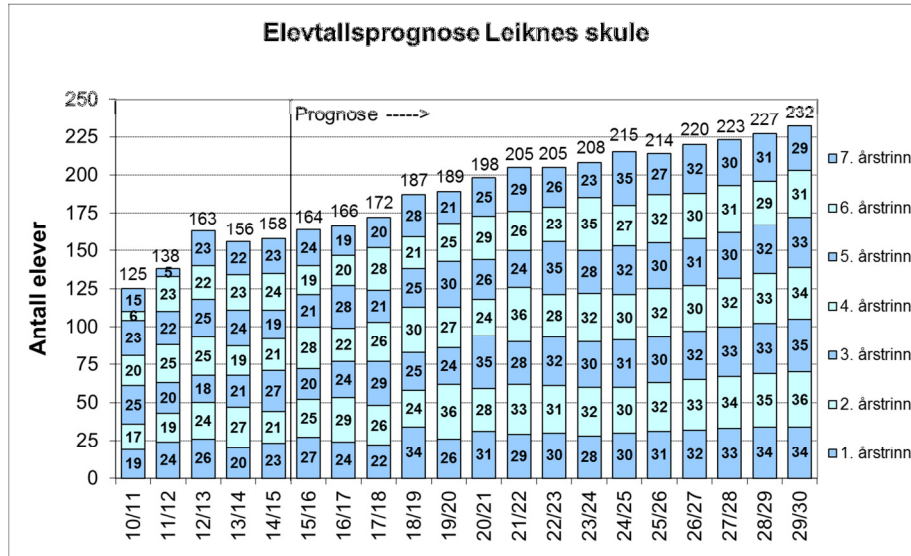


### Elevtallsprognose Knarvik barneskule

(med faktiske elevtal frå skulen tom skuleåret 14/15)

	10/11	11/12	12/13	13/14	14/15	15/16	16/17	17/18	18/19	19/20	20/21	21/22	22/23	23/24	24/25	25/26	26/27	27/28	28/29	29/30
1. årstrinn	28	31	34	31	29	32	45	16	32	27	39	35	38	40	43	44	46	47	49	51
2. årstrinn	20	29	29	33	29	30	33	46	18	33	28	40	37	39	42	44	45	47	49	51
3. årstrinn	39	21	31	27	31	28	30	32	46	17	32	28	39	36	39	41	43	45	47	48
4. årstrinn	24	39	22	30	29	32	30	31	34	47	18	34	29	41	37	40	42	45	46	48
5. årstrinn	39	21	36	24	27	28	32	29	30	33	46	18	33	28	40	37	39	42	44	45
6. årstrinn	31	39	19	37	28	28	30	33	30	32	34	48	19	34	30	41	38	41	43	45
7. årstrinn	31	31	40	21	32	28	29	30	33	31	32	35	48	20	35	30	42	38	41	44
<b>sum 1-7</b>	<b>212</b>	<b>211</b>	<b>211</b>	<b>203</b>	<b>205</b>	<b>206</b>	<b>229</b>	<b>217</b>	<b>223</b>	<b>220</b>	<b>229</b>	<b>238</b>	<b>243</b>	<b>238</b>	<b>266</b>	<b>277</b>	<b>295</b>	<b>305</b>	<b>319</b>	<b>332</b>

## 2.5 LEIKNES SKULE



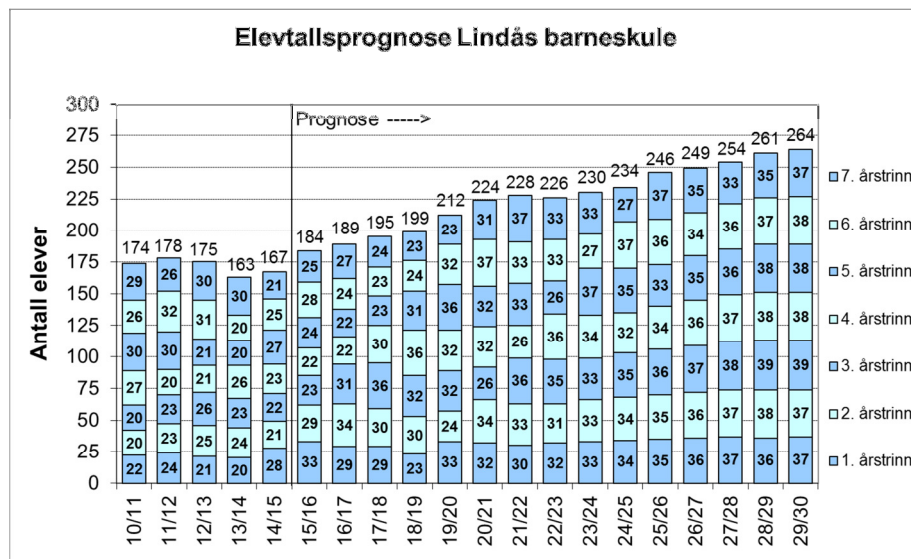
### Elevtallsprognose Leiknes skule

(med faktiske elevtal frå skulen tom skuleåret 14/15)

Prognose----->

	10/11	11/12	12/13	13/14	14/15	15/16	16/17	17/18	18/19	19/20	20/21	21/22	22/23	23/24	24/25	25/26	26/27	27/28	28/29	29/30
1. årstrinn	19	24	26	20	23	27	24	22	34	26	31	29	30	28	30	31	32	33	34	34
2. årstrinn	17	19	24	27	21	25	29	26	24	36	28	33	31	32	30	32	33	34	35	36
3. årstrinn	25	20	18	21	27	20	24	29	25	24	35	28	32	30	31	30	32	33	33	35
4. årstrinn	20	25	25	19	21	28	22	26	30	27	24	36	28	32	30	32	30	32	33	34
5. årstrinn	23	22	25	24	19	21	28	21	25	30	26	24	35	28	32	30	31	30	32	33
6. årstrinn	6	23	22	23	24	19	20	28	21	25	29	26	23	35	27	32	30	31	29	31
7. årstrinn	15	5	23	22	23	24	19	20	28	21	25	29	26	23	35	27	32	30	31	29
sum 1-7	125	138	163	156	158	164	166	172	187	189	198	205	205	208	215	214	220	223	227	232

## 2.6 LINDÅS BARNESKULE

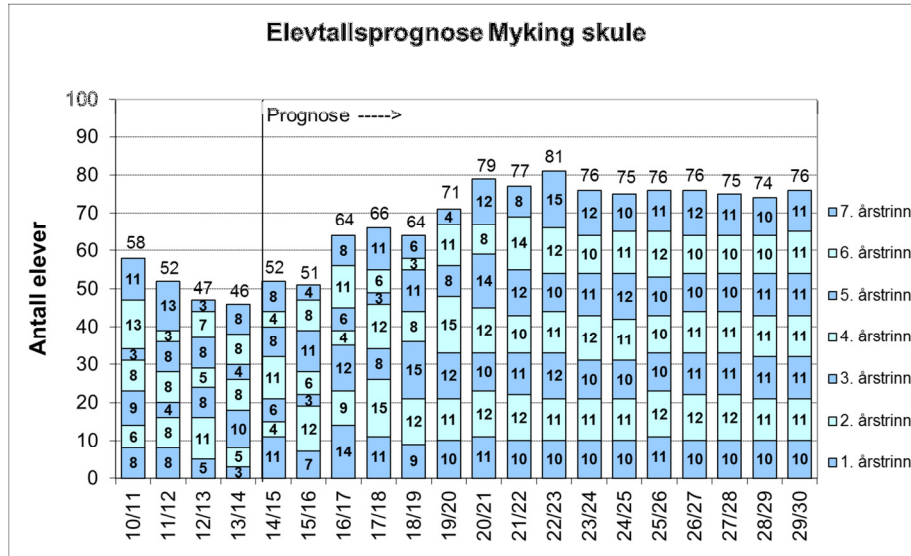


### Elevtallsprognose Lindås barneskule

(med faktiske elevtal frå skulen tom skuleåret 14/15)

	10/11	11/12	12/13	13/14	14/15	15/16	16/17	17/18	18/19	19/20	20/21	21/22	22/23	23/24	24/25	25/26	26/27	27/28	28/29	29/30
1. årstrinn	22	24	21	20	28	33	29	29	23	33	32	30	32	33	34	35	36	37	36	37
2. årstrinn	20	23	25	24	21	29	34	30	30	24	34	33	31	33	34	35	36	37	38	37
3. årstrinn	20	23	26	23	22	23	31	36	32	32	26	36	35	33	35	36	37	38	39	39
4. årstrinn	27	20	21	26	23	22	22	30	36	32	32	26	36	34	32	34	36	37	38	38
5. årstrinn	30	30	21	20	27	24	22	23	31	36	32	33	26	37	35	33	35	36	38	38
6. årstrinn	26	32	31	20	25	28	24	23	24	32	37	33	33	27	37	36	34	36	37	38
7. årstrinn	29	26	30	30	21	25	27	24	23	23	31	37	33	33	27	37	35	33	35	37
<b>sum 1-7</b>	<b>174</b>	<b>178</b>	<b>175</b>	<b>163</b>	<b>167</b>	<b>184</b>	<b>189</b>	<b>195</b>	<b>199</b>	<b>212</b>	<b>224</b>	<b>228</b>	<b>226</b>	<b>230</b>	<b>234</b>	<b>246</b>	<b>249</b>	<b>254</b>	<b>261</b>	<b>264</b>

## 2.7 MYKING SKULE



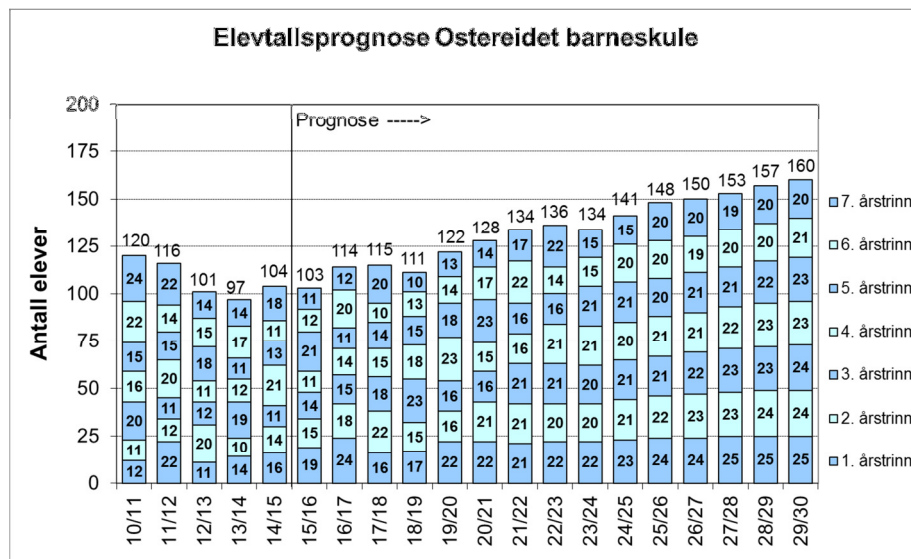
### Elevtallsprognose Myking skule

(med faktiske elevtal frå skulen tom skuleåret 14/15)

Prognose----->

	10/11	11/12	12/13	13/14	14/15	15/16	16/17	17/18	18/19	19/20	20/21	21/22	22/23	23/24	24/25	25/26	26/27	27/28	28/29	29/30
1. årstrinn	8	8	5	3	11	7	14	11	9	10	11	10	10	10	11	10	10	10	10	10
2. årstrinn	6	8	11	5	4	12	9	15	12	11	12	12	11	11	11	12	12	12	11	11
3. årstrinn	9	4	8	10	6	3	12	8	15	12	10	11	12	10	10	10	11	11	11	11
4. årstrinn	8	8	5	8	11	6	4	12	8	15	12	10	11	12	11	10	11	11	11	11
5. årstrinn	3	8	8	4	8	11	6	3	11	8	14	12	10	11	12	10	10	10	11	11
6. årstrinn	13	3	7	8	4	8	11	6	3	11	8	14	12	10	11	12	10	10	10	11
7. årstrinn	11	13	3	8	8	4	8	11	6	4	12	8	15	12	10	11	12	11	10	11
sum 1-7	58	52	47	46	52	51	64	66	64	71	79	77	81	76	75	76	76	75	74	76

## 2.8 OSTEREIDET BARNESKULE

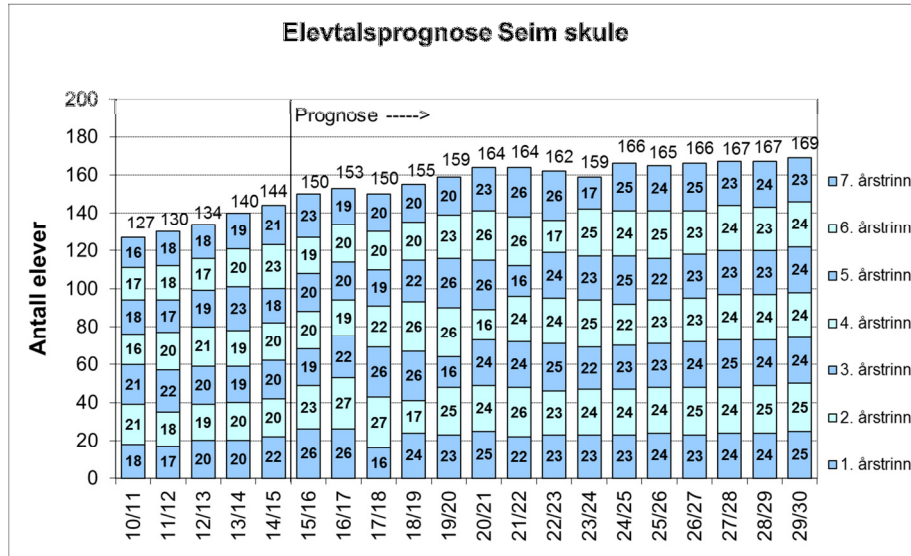


### Elevtallsprognose Ostereidet barneskule

(med faktiske elevtal frå skulen tom skuleåret 14/15)

	10/11	11/12	12/13	13/14	14/15	15/16	16/17	17/18	18/19	19/20	20/21	21/22	22/23	23/24	24/25	25/26	26/27	27/28	28/29	29/30
1. årstrinn	12	22	11	14	16	19	24	16	17	22	22	21	22	22	23	24	24	25	25	25
2. årstrinn	11	12	20	10	14	15	18	22	15	16	21	21	20	20	21	22	23	23	24	24
3. årstrinn	20	11	12	19	11	14	15	18	23	16	16	21	21	20	21	21	22	23	23	24
4. årstrinn	16	20	11	12	21	11	14	15	18	23	15	16	21	21	20	21	21	22	23	23
5. årstrinn	15	15	18	11	13	21	11	14	15	18	23	16	16	21	21	20	21	21	22	23
6. årstrinn	22	14	15	17	11	12	20	10	13	14	17	22	14	15	20	20	19	20	20	21
7. årstrinn	24	22	14	14	18	11	12	20	10	13	14	17	22	15	15	20	20	19	20	20
<b>sum 1-7</b>	<b>120</b>	<b>116</b>	<b>101</b>	<b>97</b>	<b>104</b>	<b>103</b>	<b>114</b>	<b>115</b>	<b>111</b>	<b>122</b>	<b>128</b>	<b>134</b>	<b>136</b>	<b>134</b>	<b>141</b>	<b>148</b>	<b>150</b>	<b>153</b>	<b>157</b>	<b>160</b>

## 2.9 SEIM SKULE



### Elevtalsprognose Seim skule

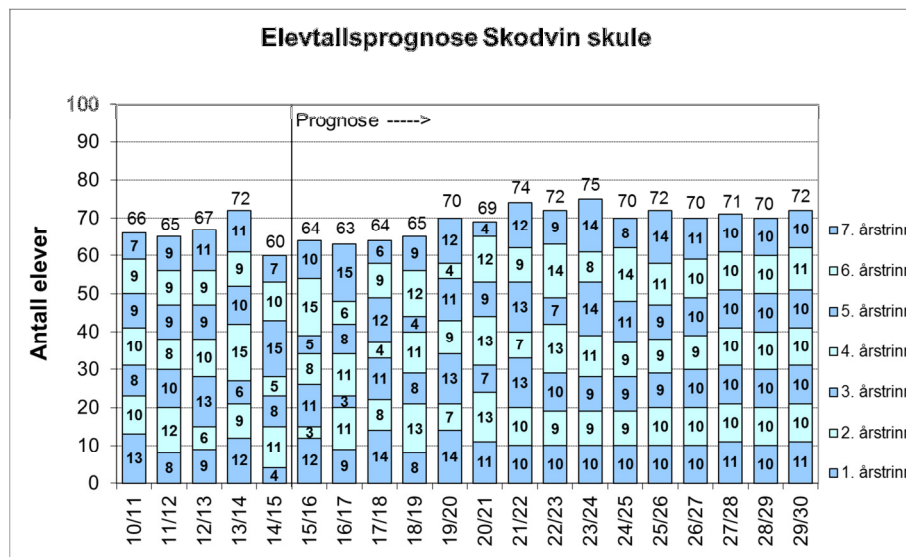
(med faktiske elevtal frå skulen tom skuleåret 10/11, inkludert Festo t.o.m. skuleåret 12/13)

Prognose----->

	10/11	11/12	12/13	13/14	14/15	15/16	16/17	17/18	18/19	19/20	20/21	21/22	22/23	23/24	24/25	25/26	26/27	27/28	28/29	29/30
1. årstrinn	18	17	20	20	22	26	26	16	24	23	25	22	23	23	24	23	24	24	24	25
2. årstrinn	21	18	19	20	20	23	27	27	17	25	24	26	23	24	24	24	25	24	25	25
3. årstrinn	21	22	20	19	20	19	22	26	26	16	24	24	25	22	23	23	24	25	24	24
4. årstrinn	16	20	21	19	20	20	19	22	26	26	16	24	24	25	22	23	23	24	24	24
5. årstrinn	18	17	19	23	18	20	20	19	22	26	26	16	24	23	25	22	23	23	23	24
6. årstrinn	17	18	17	20	23	19	20	20	20	23	26	26	17	25	24	25	23	24	23	24
7. årstrinn	16	18	18	19	21	23	19	20	20	20	23	26	26	17	25	24	25	23	24	23
sum 1-7	127	130	134	140	144	150	153	150	155	159	164	164	162	159	166	165	166	167	167	169



## 2.10 SKODVIN SKULE

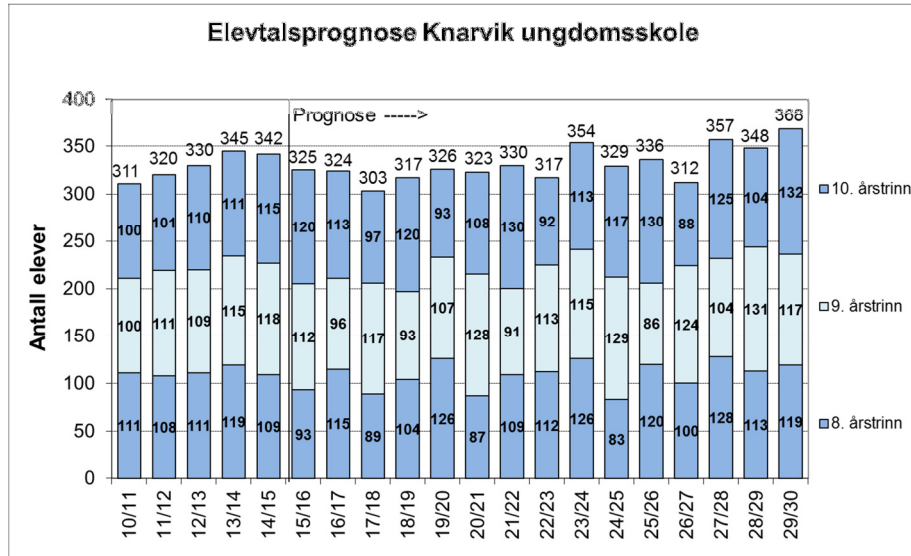


### Elevtallsprognose Skodvin skule

(med faktiske elevtal frå skulen tom skuleåret 14/15)

	Prognose----->																			
	10/11	11/12	12/13	13/14	14/15	15/16	16/17	17/18	18/19	19/20	20/21	21/22	22/23	23/24	24/25	25/26	26/27	27/28	28/29	29/30
1. årstrinn	13	8	9	12	4	12	9	14	8	14	11	10	10	10	10	10	10	11	10	11
2. årstrinn	10	12	6	9	11	3	11	8	13	7	13	10	9	9	9	10	10	10	10	10
3. årstrinn	8	10	13	6	8	11	3	11	8	13	7	13	10	9	9	9	10	10	10	10
4. årstrinn	10	8	10	15	5	8	11	4	11	9	13	7	13	11	9	9	9	10	10	10
5. årstrinn	9	9	9	10	15	5	8	12	4	11	9	13	7	14	11	9	10	10	10	10
6. årstrinn	9	9	9	9	10	15	6	9	12	4	12	9	14	8	14	11	10	10	10	11
7. årstrinn	7	9	11	11	7	10	15	6	9	12	4	12	9	14	8	14	11	10	10	10
<b>sum 1-7</b>	<b>66</b>	<b>65</b>	<b>67</b>	<b>72</b>	<b>60</b>	<b>64</b>	<b>63</b>	<b>64</b>	<b>65</b>	<b>70</b>	<b>69</b>	<b>74</b>	<b>72</b>	<b>75</b>	<b>70</b>	<b>72</b>	<b>70</b>	<b>71</b>	<b>70</b>	<b>72</b>

## 2.11 KNARVIK UNGDOMSSKULE



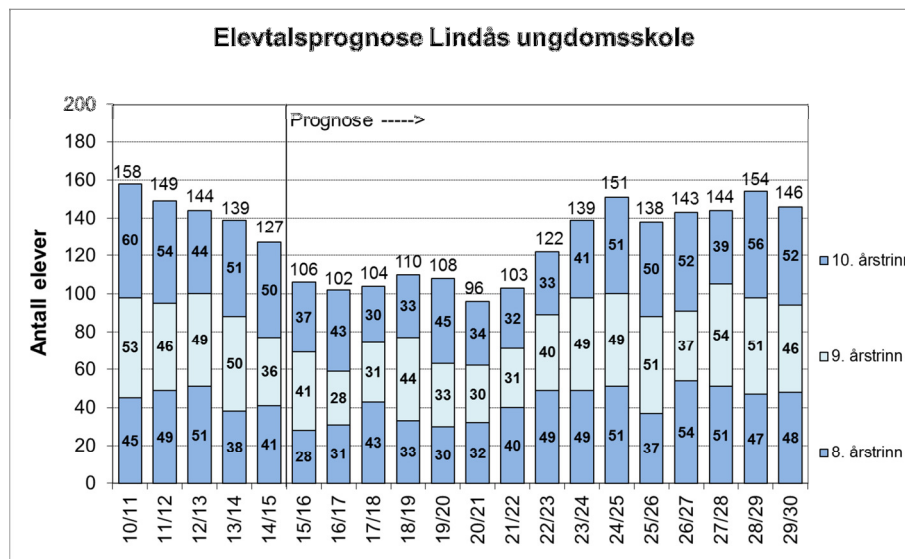
### Elevtalsprognose Knarvik ungdomsskule

(med faktiske elevtal frå skulen tom skuleåret 2014/15)

Prognose----->

	10/11	11/12	12/13	13/14	14/15	15/16	16/17	17/18	18/19	19/20	20/21	21/22	22/23	23/24	24/25	25/26	26/27	27/28	28/29	29/30
8. årstrinn	111	108	111	119	109	93	115	89	104	126	87	109	112	126	83	120	100	128	113	119
9. årstrinn	100	111	109	115	118	112	96	117	93	107	128	91	113	115	129	86	124	104	131	117
10. årstrinn	100	101	110	111	115	120	113	97	120	93	108	130	92	113	117	130	88	125	104	132
sum 8-10	311	320	330	345	342	325	324	303	317	326	323	330	317	354	329	336	312	357	348	368

## 2.12 LINDÅS UNGDOMSKULE

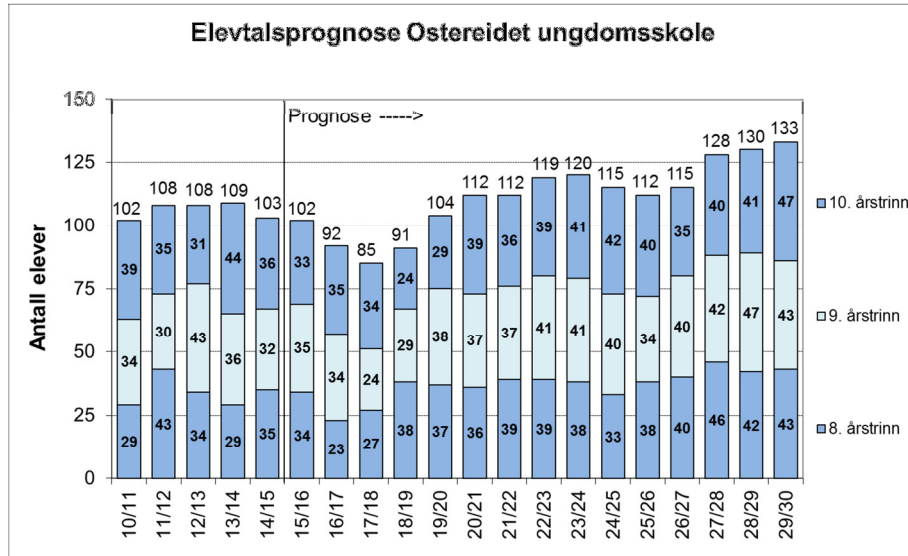


### Elevtalsprognose Lindås ungdomsskule

(med faktiske elevtal frå skulen tom skuleåret 2014/15)

	Prognose----->																			
	10/11	11/12	12/13	13/14	14/15	15/16	16/17	17/18	18/19	19/20	20/21	21/22	22/23	23/24	24/25	25/26	26/27	27/28	28/29	29/30
8. årstrinn	45	49	51	38	41	28	31	43	33	30	32	40	49	49	51	37	54	51	47	48
9. årstrinn	53	46	49	50	36	41	28	31	44	33	30	31	40	49	49	51	37	54	51	46
10. årstrinn	60	54	44	51	50	37	43	30	33	45	34	32	33	41	51	50	52	39	56	52
sum 8-10	158	149	144	139	127	106	102	104	110	108	96	103	122	139	151	138	143	144	154	146

## 2.13 OSTEREIDET UNGDOMSSKULE



### Elevtalsprognose Ostereidet ungdomsskule

(med faktiske elevtal frå skulen tom skuleåret 2014/15)

	10/11	11/12	12/13	13/14	14/15	Prognose----->														
8. årstrinn	29	43	34	29	35	34	23	27	38	37	36	39	39	38	33	38	40	46	42	43
9. årstrinn	34	30	43	36	32	35	34	24	29	38	37	37	41	41	40	34	40	42	47	43
10. årstrinn	39	35	31	44	36	33	35	34	24	29	39	36	39	41	42	40	35	40	41	47
sum 8-10	102	108	108	109	103	102	92	85	91	104	112	112	119	120	115	112	115	128	130	133

## TABELLVEDLEGG – ALLE ELEVTALSPROGNOSAR SAMLA

### Elevtalprognose Lindås kommune

Utarbeida av Norconsult i februar 2015, basert på offisielle folketal pr. 01.01.2014 og elevtal i skuleåret 2014/15, og korrigert for forventa bustadbygging

#### Tabellar med elevtal (med **faktiske** elevtal tom. 2014/15)

Elevtal - Lindås - Kommunale skular					Prognose----->																		
	10/11	11/12	12/13	13/14	14/15	15/16	16/17	17/18	18/19	19/20	20/21	21/22	22/23	23/24	24/25	25/26	26/27	27/28	28/29	29/30			
1. årstrinn	185	204	217	181	208	220	233	186	217	213	245	223	232	237	246	255	257	267	268	276			
2. årstrinn	174	185	206	217	180	212	226	237	192	223	219	250	228	235	242	252	260	264	272	275			
3. årstrinn	194	182	189	195	214	177	212	224	236	191	220	218	247	225	236	241	251	260	263	270			
4. årstrinn	196	193	187	187	200	217	182	214	228	241	192	224	220	250	227	236	243	254	261	265			
5. årstrinn	216	198	190	191	187	201	218	182	214	228	239	196	222	222	251	228	237	244	253	261			
6. årstrinn	194	214	195	190	198	191	204	221	186	219	231	242	197	227	223	253	233	243	246	256			
7. årstrinn	194	196	214	199	186	200	192	205	223	188	220	233	245	200	230	225	255	234	243	250			
8. årstrinn	185	200	196	186	185	155	169	159	175	193	155	188	200	213	167	195	194	225	202	210			
9. årstrinn	187	187	201	201	186	188	158	172	166	178	195	159	194	205	218	171	201	200	229	206			
10. årstrinn	199	190	185	206	201	190	191	161	177	167	181	198	164	195	210	220	175	204	201	231			
sum 1-7	1353	1372	1398	1360	1373	1418	1467	1469	1496	1503	1566	1586	1591	1596	1655	1690	1736	1766	1806	1853			
sum 8-10	571	577	582	593	572	533	518	492	518	538	531	545	558	613	595	586	570	629	632	647			
sum 1-10	1924	1949	1980	1953	1945	1951	1985	1961	2014	2041	2097	2131	2149	2209	2250	2276	2306	2395	2438	2500			

#### Anslag elevar på andre skular (differanse mellom busette og kommunale elevar):

	15/16	16/17	17/18	18/19	19/20	20/21	21/22	22/23	23/24	24/25	25/26	26/27	27/28	28/29	29/30
1. årstrinn	9	9	9	9	9	9	9	9	9	9	9	9	9	9	9
2. årstrinn	0	9	9	9	9	9	9	9	9	9	9	9	9	9	9
3. årstrinn	10	0	9	9	9	9	9	9	9	9	9	9	9	9	9
4. årstrinn	16	10	0	9	9	9	9	9	9	9	9	9	9	9	9
5. årstrinn	7	16	10	0	9	9	9	9	9	9	9	9	9	9	9
6. årstrinn	14	7	16	10	0	9	9	9	9	9	9	9	9	9	9
7. årstrinn	1	14	7	16	10	0	9	9	9	9	9	9	9	9	9
8. årstrinn	43	34	47	40	49	43	33	42	42	42	42	42	42	42	42
9. årstrinn	31	43	34	47	40	49	43	33	42	42	42	42	42	42	42
10. årstrinn	48	31	43	34	47	40	49	43	33	42	42	42	42	42	42
sum 1-7	57	65	60	62	55	54	63	63	63	63	63	63	63	63	63
sum 8-10	122	108	124	121	136	132	125	118	117	126	126	126	126	126	126
sum 1-10	179	173	184	183	191	186	188	181	180	189	189	189	189	189	189

#### Elevtal Seim skule

	Prognose----->																			
	10/11	11/12	12/13	13/14	14/15	15/16	16/17	17/18	18/19	19/20	20/21	21/22	22/23	23/24	24/25	25/26	26/27	27/28	28/29	29/30
1. årstrinn	18	17	20	20	22	26	26	16	24	23	25	22	23	23	23	24	23	24	24	25
2. årstrinn	21	18	19	20	20	23	27	27	17	25	24	26	23	24	24	24	25	24	25	25
3. årstrinn	21	22	20	19	20	19	22	26	26	16	24	24	25	22	23	23	24	25	24	24
4. årstrinn	16	20	21	19	20	20	19	22	26	26	16	24	24	25	22	23	23	24	24	24
5. årstrinn	18	17	19	23	18	20	20	19	22	26	26	16	24	23	25	22	23	23	23	24
6. årstrinn	17	18	17	20	23	19	20	20	20	23	26	26	17	25	24	25	23	24	23	24
7. årstrinn	16	18	18	19	21	23	19	20	20	20	23	26	26	17	25	24	25	23	24	23
sum 1-7	127	130	134	140	144	150	153	150	155	159	164	164	162	159	166	165	166	167	167	169

#### Elevtal Skodvin skule

	Prognose----->																			
	10/11	11/12	12/13	13/14	14/15	15/16	16/17	17/18	18/19	19/20	20/21	21/22	22/23	23/24	24/25	25/26	26/27	27/28	28/29	29/30
1. årstrinn	13	8	9	12	4	12	9	14	8	14	11	10	10	10	10	10	10	11	10	11
2. årstrinn	10	12	6	9	11	3	11	8	13	7	13	10	9	9	9	10	10	10	10	10
3. årstrinn	8	10	13	6	8	11	3	11	8	13	7	13	10	9	9	9	10	10	10	10
4. årstrinn	10	8	10	15	5	8	11	4	11	9	13	7	13	11	9	9	9	10	10	10
5. årstrinn	9	9	9	10	15	5	8	12	4	11	9	13	7	14	11	9	10	10	10	10
6. årstrinn	9	9	9	9	10	15	6	9	12	4	12	9	14	8	14	11	10	10	10	11
7. årstrinn	7	9	11	11	7	10	15	6	9	12	4	12	9	14	8	14	11	10	10	10
sum 1-7	66	65	67	72	60	64	63	64	65	70	69	74	72	75	70	72	70	71	70	72

### Elevtal Myking skule Prognose----->

	10/11	11/12	12/13	13/14	14/15	15/16	16/17	17/18	18/19	19/20	20/21	21/22	22/23	23/24	24/25	25/26	26/27	27/28	28/29	29/30	
1. årstrinn	8	8	5	3	11	7	14	11	9	10	11	10	10	10	10	11	10	10	10	10	10
2. årstrinn	6	8	11	5	4	12	9	15	12	11	12	12	11	11	11	12	12	12	11	11	11
3. årstrinn	9	4	8	10	6	3	12	8	15	12	10	11	12	10	10	10	11	11	11	11	11
4. årstrinn	8	8	5	8	11	6	4	12	8	15	12	10	11	12	11	10	11	11	11	11	11
5. årstrinn	3	8	8	4	8	11	6	3	11	8	14	12	10	11	12	10	10	10	11	11	11
6. årstrinn	13	3	7	8	4	8	11	6	3	11	8	14	12	10	11	12	10	10	10	10	11
7. årstrinn	11	13	3	8	8	4	8	11	6	4	12	8	15	12	10	11	12	11	10	10	11
sum 1-7	58	52	47	46	52	51	64	66	64	71	79	77	81	76	75	76	76	75	74	76	76

### Elevtal Kløvheim skule Prognose----->

	10/11	11/12	12/13	13/14	14/15	15/16	16/17	17/18	18/19	19/20	20/21	21/22	22/23	23/24	24/25	25/26	26/27	27/28	28/29	29/30	
1. årstrinn	3	6	7	4	7	5	4	2	7	6	6	5	5	6	6	6	5	5	5	5	5
2. årstrinn	4	3	6	7	6	7	5	4	2	7	6	6	5	5	5	5	5	5	5	5	5
3. årstrinn	7	3	2	6	7	6	6	5	3	1	7	5	5	5	5	5	5	5	5	5	5
4. årstrinn	5	7	3	2	7	7	6	6	5	3	1	7	5	5	5	5	5	5	5	5	5
5. årstrinn	5	5	8	3	2	7	7	6	7	5	4	2	7	6	5	5	5	5	5	5	5
6. årstrinn	6	5	5	9	3	2	7	7	6	6	5	3	1	7	5	5	5	5	5	5	5
7. årstrinn	9	5	5	5	8	3	2	7	7	6	6	5	3	1	7	5	5	5	5	5	5
sum 1-7	39	34	36	36	40	37	37	37	37	34	35	33	31	35	38	36	35	35	35	35	35

### Elevtal Eikanger skule Prognose----->

	10/11	11/12	12/13	13/14	14/15	15/16	16/17	17/18	18/19	19/20	20/21	21/22	22/23	23/24	24/25	25/26	26/27	27/28	28/29	29/30	
1. årstrinn	10	9	11	12	14	12	8	13	10	9	13	13	13	13	13	13	13	14	14	14	14
2. årstrinn	6	10	9	11	14	14	12	9	13	11	10	14	13	13	13	14	14	14	14	14	14
3. årstrinn	4	7	9	8	14	14	15	12	9	13	11	10	14	13	14	14	14	14	14	14	14
4. årstrinn	10	5	7	9	8	15	15	15	13	10	14	12	11	15	14	14	14	15	15	15	15
5. årstrinn	9	11	5	7	13	9	16	16	16	14	10	15	12	12	16	15	15	15	15	15	16
6. årstrinn	9	8	11	4	6	13	9	15	16	16	14	10	15	12	11	15	15	15	15	15	15
7. årstrinn	9	10	10	11	5	7	13	9	16	16	17	14	11	15	13	12	16	15	16	16	16
sum 1-7	57	60	62	62	74	84	88	89	93	89	89	88	89	93	94	97	101	102	103	104	104

### Elevtal Leiknes skule Prognose----->

	10/11	11/12	12/13	13/14	14/15	15/16	16/17	17/18	18/19	19/20	20/21	21/22	22/23	23/24	24/25	25/26	26/27	27/28	28/29	29/30	
1. årstrinn	19	24	26	20	23	27	24	22	34	26	31	29	30	28	30	31	32	33	34	34	34
2. årstrinn	17	19	24	27	21	25	29	26	24	36	28	33	31	32	30	32	33	34	35	36	36
3. årstrinn	25	20	18	21	27	20	24	29	25	24	35	28	32	30	31	30	32	33	33	35	35
4. årstrinn	20	25	25	19	21	28	22	26	30	27	24	36	28	32	30	32	30	32	33	34	34
5. årstrinn	23	22	25	24	19	21	28	21	25	30	26	24	35	28	32	30	31	30	32	33	33
6. årstrinn	6	23	22	23	24	19	20	28	21	25	29	26	23	35	27	32	30	31	29	31	31
7. årstrinn	15	5	23	22	23	24	19	20	28	21	25	29	26	23	35	27	32	30	31	29	29
sum 1-7	125	138	163	156	158	164	166	172	187	189	198	205	205	208	215	214	220	223	227	232	232

### Elevtal Ostereidet barneskule Prognose----->

	10/11	11/12	12/13	13/14	14/15	15/16	16/17	17/18	18/19	19/20	20/21	21/22	22/23	23/24	24/25	25/26	26/27	27/28	28/29	29/30	
1. årstrinn	12	22	11	14	16	19	24	16	17	22	22	21	22	22	23	24	24	25	25	25	25
2. årstrinn	11	12	20	10	14	15	18	22	15	16	21	21	20	20	21	22	23	23	24	24	24
3. årstrinn	20	11	12	19	11	14	15	18	23	16	16	21	21	20	21	21	22	23	23	24	24
4. årstrinn	16	20	11	12	21	11	14	15	18	23	15	16	21	21	20	21	21	22	23	23	23
5. årstrinn	15	15	18	11	13	21	11	14	15	18	23	16	16	21	21	20	21	21	22	23	23
6. årstrinn	22	14	15	17	11	12	20	10	13	14	17	22	14	15	20	20	19	20	20	21	21
7. årstrinn	24	22	14	14	18	11	12	20	10	13	14	17	22	15	15	20	20	19	20	20	20
sum 1-7	120	116	101	97	104	103	114	115	111	122	128	134	136	134	141	148	150	153	157	160	160

**Elevtal Lindås barneskule** Prognose----->

	10/11	11/12	12/13	13/14	14/15	15/16	16/17	17/18	18/19	19/20	20/21	21/22	22/23	23/24	24/25	25/26	26/27	27/28	28/29	29/30
1. årstrinn	22	24	21	20	28	33	29	29	23	33	32	30	32	33	34	35	36	37	36	37
2. årstrinn	20	23	25	24	21	29	34	30	30	24	34	33	31	33	34	35	36	37	38	37
3. årstrinn	20	23	26	23	22	23	31	36	32	32	26	36	35	33	35	36	37	38	39	39
4. årstrinn	27	20	21	26	23	22	22	30	36	32	32	26	36	34	32	34	36	37	38	38
5. årstrinn	30	30	21	20	27	24	22	23	31	36	32	33	26	37	35	33	35	36	38	38
6. årstrinn	26	32	31	20	25	28	24	23	24	32	37	33	33	27	37	36	34	36	37	38
7. årstrinn	29	26	30	30	21	25	27	24	23	23	31	37	33	33	27	37	35	33	35	37
<b>sum 1-7</b>	<b>174</b>	<b>178</b>	<b>175</b>	<b>163</b>	<b>167</b>	<b>184</b>	<b>189</b>	<b>195</b>	<b>199</b>	<b>212</b>	<b>224</b>	<b>228</b>	<b>226</b>	<b>230</b>	<b>234</b>	<b>246</b>	<b>249</b>	<b>254</b>	<b>261</b>	<b>264</b>

**Elevtal Knarvik barneskule** Prognose----->

	10/11	11/12	12/13	13/14	14/15	15/16	16/17	17/18	18/19	19/20	20/21	21/22	22/23	23/24	24/25	25/26	26/27	27/28	28/29	29/30
1. årstrinn	28	31	34	31	29	32	45	16	32	27	39	35	38	40	43	44	46	47	49	51
2. årstrinn	20	29	29	33	29	30	33	46	18	33	28	40	37	39	42	44	45	47	49	51
3. årstrinn	39	21	31	27	31	28	30	32	46	17	32	28	39	36	39	41	43	45	47	48
4. årstrinn	24	39	22	30	29	32	30	31	34	47	18	34	29	41	37	40	42	45	46	48
5. årstrinn	39	21	36	24	27	28	32	29	30	33	46	18	33	28	40	37	39	42	44	45
6. årstrinn	31	39	19	37	28	28	30	33	30	32	34	48	19	34	30	41	38	41	43	45
7. årstrinn	31	31	40	21	32	28	29	30	33	31	32	35	48	20	35	30	42	38	41	44
<b>sum 1-7</b>	<b>212</b>	<b>211</b>	<b>211</b>	<b>203</b>	<b>205</b>	<b>206</b>	<b>229</b>	<b>217</b>	<b>223</b>	<b>220</b>	<b>229</b>	<b>238</b>	<b>243</b>	<b>238</b>	<b>266</b>	<b>277</b>	<b>295</b>	<b>305</b>	<b>319</b>	<b>332</b>

**Elevtal Alversund skule** Prognose----->

	10/11	11/12	12/13	13/14	14/15	15/16	16/17	17/18	18/19	19/20	20/21	21/22	22/23	23/24	24/25	25/26	26/27	27/28	28/29	29/30
1. årstrinn	52	55	73	45	54	47	50	47	53	43	55	48	49	52	54	57	58	61	61	64
2. årstrinn	59	51	57	71	40	54	48	50	48	53	43	55	48	49	53	54	57	58	61	62
3. årstrinn	41	61	50	56	68	39	54	47	49	47	52	42	54	47	49	52	53	56	57	60
4. årstrinn	60	41	62	47	55	68	39	53	47	49	47	52	42	54	47	48	52	53	56	57
5. årstrinn	65	60	41	65	45	55	68	39	53	47	49	47	52	42	54	47	48	52	53	56
6. årstrinn	55	63	59	43	64	47	57	70	41	56	49	51	49	54	44	56	49	51	54	55
7. årstrinn	43	57	60	58	43	65	48	58	71	42	56	50	52	50	55	45	57	50	51	55
<b>sum 1-7</b>	<b>375</b>	<b>388</b>	<b>402</b>	<b>385</b>	<b>369</b>	<b>375</b>	<b>364</b>	<b>364</b>	<b>362</b>	<b>337</b>	<b>351</b>	<b>345</b>	<b>346</b>	<b>348</b>	<b>356</b>	<b>359</b>	<b>374</b>	<b>381</b>	<b>393</b>	<b>409</b>

**Elevtal Knarvik ungdomsskule** med elevlar frå skolene Seim, Alversund, Knarvik barneskule og Leiknes (del av)  
Prognose----->

	10/11	11/12	12/13	13/14	14/15	15/16	16/17	17/18	18/19	19/20	20/21	21/22	22/23	23/24	24/25	25/26	26/27	27/28	28/29	29/30
8. årstrinn	111	108	111	119	109	93	115	89	104	126	87	109	112	126	83	120	100	128	113	119
9. årstrinn	100	111	109	115	118	112	96	117	93	107	128	91	113	115	129	86	124	104	131	117
10. årstrinn	100	101	110	111	115	120	113	97	120	93	108	130	92	113	117	130	88	125	104	132
<b>sum 8-10</b>	<b>311</b>	<b>320</b>	<b>330</b>	<b>345</b>	<b>342</b>	<b>325</b>	<b>324</b>	<b>303</b>	<b>317</b>	<b>326</b>	<b>323</b>	<b>330</b>	<b>317</b>	<b>354</b>	<b>329</b>	<b>336</b>	<b>312</b>	<b>357</b>	<b>348</b>	<b>368</b>

**Elevtal Lindås ungdomsskule** med elevlar frå skolene Skodvån, Myking og Lindås barneskule  
Prognose----->

	10/11	11/12	12/13	13/14	14/15	15/16	16/17	17/18	18/19	19/20	20/21	21/22	22/23	23/24	24/25	25/26	26/27	27/28	28/29	29/30
8. årstrinn	45	49	51	38	41	28	31	43	33	30	32	40	49	49	51	37	54	51	47	48
9. årstrinn	53	46	49	50	36	41	28	31	44	33	30	31	40	49	49	51	37	54	51	46
10. årstrinn	60	54	44	51	50	37	43	30	33	45	34	32	33	41	51	50	52	39	56	52
<b>sum 8-10</b>	<b>158</b>	<b>149</b>	<b>144</b>	<b>139</b>	<b>127</b>	<b>106</b>	<b>102</b>	<b>104</b>	<b>110</b>	<b>108</b>	<b>96</b>	<b>103</b>	<b>122</b>	<b>139</b>	<b>151</b>	<b>138</b>	<b>143</b>	<b>144</b>	<b>154</b>	<b>146</b>

**Elevtal Ostereidet ungdomsskule** med elevlar frå skolene Kløvheim, Eikanger, Ostereidet barneskule og Leiknes (del av)  
Prognose----->

	10/11	11/12	12/13	13/14	14/15	15/16	16/17	17/18	18/19	19/20	20/21	21/22	22/23	23/24	24/25	25/26	26/27	27/28	28/29	29/30
8. årstrinn	29	43	34	29	35	34	23	27	38	37	36	39	39	38	33	38	40	46	42	43
9. årstrinn	34	30	43	36	32	35	34	24	29	38	37	37	41	41	40	34	40	42	47	43
10. årstrinn	39	35	31	44	36	33	35	34	24	29	39	36	39	41	42	40	35	40	41	47
<b>sum 8-10</b>	<b>102</b>	<b>108</b>	<b>108</b>	<b>109</b>	<b>103</b>	<b>102</b>	<b>92</b>	<b>85</b>	<b>91</b>	<b>104</b>	<b>112</b>	<b>112</b>	<b>119</b>	<b>120</b>	<b>115</b>	<b>112</b>	<b>115</b>	<b>128</b>	<b>130</b>	<b>133</b>