


Kommuneveg
 Andre vegar

Beliggenhet og høyder må oppfattes som orienterende.




Lindås kommune




Skiltplan 30-sone Alvervegen

Dato: 2016.02.15
 Skje: lili

N



Målestokk
1:2000

Skilt	Nummer	Farge	Klasse	Størrelse	Skilt (mm)	Tekst (mm)	Utstyr	Montering	Fundament	Høyde	Antall	Vedtak	Merknad
	366		2							200cm	2		
	368		2							200cm	2		
											3		Oppmerket fartshump