

SETT HJORT



Kommune

Meland

Kommunenr.

År

2017

Instruks for utfylling av skjema og veileder for aldersbestemmelse av skutt hjort leser du på baksiden

Valdnr.

1256V0010

Navn på vald

Dale

Jaktfeltnr.

Navn på jaktfelt

SETTE DYR I ANTALL

(Skutte dyr tas med)

Dato (ddmm)	Innmark	Antall jegere	Antall timer laget jaktet	Spissbuk	Eldre bukk	Kolle	Alle kalver	Ukjent	Sum
01.09	X	3	3	2	0	4	2		8
02.09	X	2	2	1	0	2	1		4
03.09		1	2	1		2			3
05.09		1	2			1	1		2
09.09	X	2	2	0	0	3	2		5
10.09		2	2	0	0	2	1		3
17.09		3	4	0	1	1	1		3
08.10	X	1	2	0	0	2	2		4
20.10	X	1	1	1	1	3	2		7
21.12	X	1	1	2	1	4	3		10
									49

SKUTTE DYR I ANTALL

Hannkalv	Hunnkalv	Bukk 1 ½ år	Kolle 1 ½ år	Bukk 2 ½ år og eldre	Kolle 2 ½ år og eldre	Sum
2						2
			1			1
		1				1
				1		1
						5

Sette elg*	Okse	Ku	Kalv	Ukjent	Sum
Antall					

Sette rovdyr**	Bjørn	Jerv	Gaupe	Ulv
Antall				

Navn på kontaktperson for skjema:

Tor Haveland

Telefon:

01817216

Skjemaet sett hjort gir oss viktige opplysninger om utviklingen i hjortebestanden. Dette er verdifulle bidrag for å oppnå kunnskap om den lokale hjortebestanden. Du og ditt jaktlags observasjoner er viktige i dette arbeidet. Vær derfor nøye med å fylle ut sett hjort-skjemaet **hver dag**, også de dagene jaktlaget jakter uten å se hjort.

Viktige punkter ved utfylling:

- Sett hjort på innmark skal føres på egen linje som en egen jaktøkt. Husk å krysse av i kolonnen «innmark».
- I kolonnen «antall timer laget jaktet» føres antall timer jaktlaget faktisk brukte til observasjon. Dersom 4 jegere har jaktet i 6 timer, skal det føres 6 timer i rubrikken «antall timer laget jaktet» og 4 i rubrikken «antall jegere».
- Med spissbukk menes bukker som har én gevirstang uten forgreininger på hver side.
- Alle observasjoner skal føres. Sees samme hjort med sikkerhet flere ganger i løpet av en dag, skal hjorten(e) føres kun én gang per dag. Hvis samme dyr sees flere dager, føres hjorten(e) hver dag de sees.
- Bare direkte observasjoner av sette dyr skal tas med og bare observasjoner gjort under ordinære jakt dager.
- Valdansvarlig må bidra til at jaktlaget fyller ut skjema hver dag.

Sette elg

Registrering av sett elg gir forvaltningen en bedre oversikt over elgens utbredelse og bestandsstørrelse i områder hvor arten er nylig etablert eller opptrer i lav tetthet. Eget sett elg-skjema skal benyttes i områder hvor også elg jaktes under hjortejakta.

* Her føres totalt antall elg som ble sett under hjortejakta. Bare direkte synsobservasjoner tas med.

Sette rovdyr

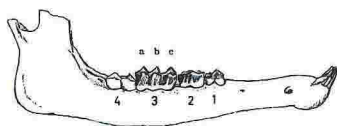
I forvaltningen av både hjortevilt og rovdyr vil det være viktig å få økt kunnskap om bestandene av gaupe, jerv, bjørn og ulv.

** Her føres totalt antall rovdyr som ble sett under hjortejakta. Bare direkte synsobservasjoner tas med.

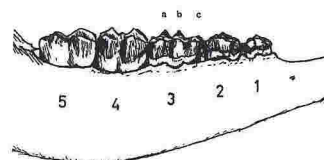
Sett hjort-skjemaet registreres fortrinnsvis på Sett og skutt, www.settogskutt.no.

Aldersbestemmelse av skutt hjort

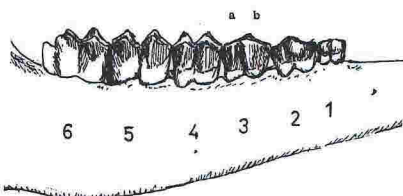
Dette skjema kan ikke brukes for andre hjortedyr.



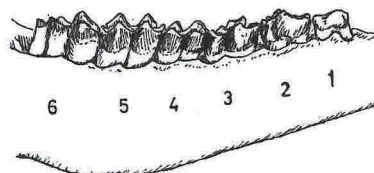
Ca. ½ år
Hjorten har første høsten etter at den er født 4 kinntenner i hver kjevehalvdel. Den 3. kinnstanden forfra er på dette alderstrinn 3-delt (a,b,c).



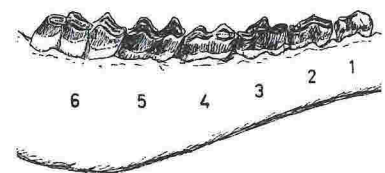
Ca. 1 ½ år
Hjorten har andre høsten etter at den er født 5 kinntenner underkjeven. Den 3. tannen forfra er fremdeles 3-delt (a,b,c).



Ca. 2 ½ år
Når hjorten er 2 ½ år, har den fått 6 kinntenner. Den 3. tannen forfra er nå ny og 2-delt (a,b). De tre forreste tenner er nye og uten slitasje. Tannsettet er nå fullt utviklet.



Ca. 3 ½ år
Når hjorten er 3 ½ år og eldre, blir aldersbestemmelsen skjønnsmessig. Slitasjen på tennene er avhengig av tennenes hardhet og de næringsforhold hjorten lever under. For en 3 ½ åring er de 3 første kinntenner ubetydelig slitt.



Eldre enn 3 ½ år
Eldre dyr (3 ½ år og eldre) kan aldersbestemmes ved sliping av tennene - som gjør at man får frem vekstsoner i tennene - på tilsvarende måte som årringer hos trær.