

Full firmarapport

INGENIØRFIRMAET R. TORGERSEN AS

Forretningsadresse Storebotn 70, 5309 KLEPPESTØ
Organisasjonsnr 987396245 MVA
Status Aktiv

Innhold

1. Firmainformasjon
2. Regnskapsanalyse
3. Roller og nettverk
4. Regnskapstall
5. Revisors kommentarer og styrets beretning
6. Panteheftelser
7. Kunngjøringer
8. Statistikk

Proff® Forvalt er del av B2B nettportalen Proff®, tilgjengelig via www.forvalt.no. Proff® Forvalt en abonnementsjeneste som tilbyr komplett bedriftsinformasjon for bedre beslutninger, deriblant juridisk selskapsinformasjon, regnskapsinformasjon, kommentarer fra revisor, bedrifters historikk, panteheftelser, betalingsanmerkninger m.m. På tjenesten kan man også utarbeide konkurrentanalyser, se konkurspredikeringer og få oversikt over nyetableringer.

Proff® Forvalt har konsesjon til å utgi kredittinformasjon og er distributør av verdiøkt informasjon fra blant annet Brønnøysundregistrene.

© Proff® Forvalt.
Adresse: Postboks 451 Sentrum, 0104 Oslo.
Telefon 227 49 285.
Internett: www.forvalt.no E-post: forvalt@eniro.com

1. Firmainformasjon

Status	Aktivt
Organisasjonsnr	987396245 MVA
Selskapsnavn	INGENIØRFIRMAET R. TORGERSEN AS
Organisasjonsform	Aksjeselskap (AS)
Stiftelsesdato	08.10.2004
Registreringsdato	25.10.2004
Registrert i	Foretaksregisteret (Brønnøysund), Merverdiavgiftsmanntallet (Brønnøysund)
Bransje	43.223 Ventilasjonsarbeid
Kontaktperson	DAGL Roar Torgersen
E-post	firmapost@r-torgersen.no
Internett	www.r-torgersen.no
Telefon	56 15 01 47
Mobiltelefon	478 38 300
Antall ansatte	17
Aksjekapital	100 000
Forretningsadresse	Storebotn 70, 5309 KLEPPESTØ Askøy i HORDALAND
Postadresse	Storebotn 70, 5309 KLEPPESTØ

2. Regnskapsanalyse

SANNSYNLIGHET FOR KONKURS (RATING)

Sannsynligheten for at et firma går konkurs avhenger av mange faktorer. Denne modellen baserer seg kun på firmaets regnskapstall, og kan dermed ikke ene og alene si om et firma er på vei til å gå konkurs. Proff Forvalt tar forbehold om feil i regnskapstallene, som medfører at ratingen ikke blir korrekt.

Rating-type	Rating	Beskrivelse
Kortsiktig	B1 - Moderat risiko	Med tilstrekkelig sikkerhet og informasjon vil firmaet kunne betjene kreditt på kort sikt. Mer usikker enn topprating A.
Mellom-/langsiktig	B1 - Moderat risiko	Liten sannsynlighet for konkurs. Vil med tilstrekkelig sikkerhet og informasjon kunne betjene kreditt. Har noe høyere risiko enn bedrifter i med rating A, men ikke høyere enn gjennomsnittet.
Langsiktig	B2 - Moderat risiko	Med tilstrekkelig sikkerhet og informasjon vil firmaet kunne betjene kreditt på lang sikt. Har noe høyere risiko enn bedrifter med rating A og vil være noe svakere rustet i nedgangstider.

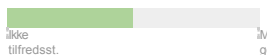
KREDITTKOMMENTAR BASERT PÅ TALL FRA NORMALREGNSKAP

Likviditeten er tilfredstillende, og inntjening og soliditet tilsier lav kreditt risiko. Kredit kan gis dersom din egen likviditet ikke er spesielt svak.

Bedriften har betydelig egenkapital målt i kroner. Kredit som tar hensyn til egenkapitalens størrelse og bedriftens inntjening kan innvilges.

Likviditetsgrad

TILFREDSST. (1.3)



Kommentar

Dette er et mål på hvor mye kortsiktige midler foretaket har i forhold til forpliktelsene selskapet har på samme tidshorisont. Kortsiktig gjeld er forpliktelser som forfaller innen ett år, mens omløpsmidler er midler i foretaket som kan likvideres innen ett år.

Beregningsmodell:

$$\frac{SOM}{SKG} = \text{Likviditetsgrad 1}$$

SOM: Sum omløpsmidler
SKG: Sum kortsiktig gjeld

Lønnsomhet

MEGET GOD (24.5%)



Kommentar

Totalkapitalrentabiliteten i et foretak er et mål på avkastningen på selve eiendelene. Et viktig nøkkeltall ved lønnsomhetsberegning. Et rimelig nivå er 10 - 15%, men bør ligge over det selskapet betaler for sine lån.

Beregningsmodell:

$$\frac{(ORS + FK) \cdot 100}{(SGE(x-1) + SGE(x)) / 2} = \text{Lønnsomhet}$$

ORS: Ordinært resultat før skattekostnad
FK: Sum finanskostnader
SGE(x-1): Sum gjeld og egenkapital i år(x-1)
SGE(x): Sum gjeld og egenkapital i år(x)

Soliditet

GOD (37%)



Kommentar

Hvis sum egenkapital < 100 000,- anses soliditeten uansett for å være svak. Egenkapitalandelen viser hvor stor andel av eiendelene som er finansiert med egenkapitalen.

Beregningsmodell:

$$\frac{SEK \cdot 100}{SGE} = \text{Soliditet}$$

SEK: Sum egenkapital
SGE: Sum egenkapital og gjeld

Ikke tilfredsst. (<0,5)

Tilfredsst. (1-1,49) Meget god (>2)



Svak (0,5-0,99) God (1,5-2)

Ikke tilfredsst. (<1%)

Tilfredsst. (6-9,9%) Meget god (>15%)



Svak (1-5,9%) God (10-15%)

Ikke tilfredsst. (<3%)

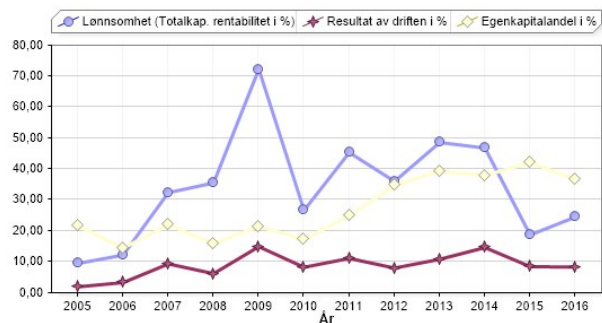
Tilfredsst. (10-17%) Meget god (>40%)



Svak (3-9%) God (18-40%)

Lønnsomhetsanalyse	2011	2012	2013	2014	2015	2016	
Lønnsomhet (Totalkap. rentabilitet i %)	45,4	36,0	48,6	46,8	18,7	24,5	▲
Resultat av driften i %	11,1	8,0	10,8	14,6	8,5	8,3	▬
Kapitalens omløpshastighet	4,02	4,37	4,44	3,15	2,13	2,92	▲
Bruttofortjeneste i %	30	30	30	33	28	24	▼
Overskuddsgrad i %	11	8	11	15	9	8	▼
Egenkapital rentabilitet før skatt i %	207	120	129	121	46	64	▲
Egenkapital rentabilitet etter skatt i %	149	86	93	88	34	48	▲
Omsetning/ansatt (hele 1000)	4 113	3 744	3 670	7 806	4 828	6 636	▲
Omsetning/lønnskroner	6,87	5,98	6,88	6,94	6,48	8,43	▲
Likviditetsanalyse	2011	2012	2013	2014	2015	2016	
Likviditetsgrad I	1,32	1,48	1,45	1,32	1,46	1,35	▼
Likviditetsgrad II	1,32	1,48	1,45	1,32	1,46	1,35	▼
Likviditetsgrad III	0,46	0,60	0,19	0,80	0,36	0,33	▼
Lagertid i ant. dager	0	0	0	0	0	0	▬
Arbeidskapital	2 587	3 588	5 495	5 349	6 083	6 368	▬
Soliditetsanalyse	2011	2012	2013	2014	2015	2016	
Egenkapitalandel i %	24,9	34,7	39,4	38,0	42,1	36,8	▼
Egenkapitalandel av omsetning i %	7	8	11	14	18	14	▼
Rentedekningsgrad	347,9	573,7	3 816,0	237,0	45,8	-47,0	▼
Finansierungsgrad I	0,1	0,1	0,3	0,6	0,5	0,5	▬
Gjeldsgrad	3,0	1,9	1,5	1,6	1,4	1,7	▼
Kortsiktig gjeldsandel i %	75	65	61	56	54	61	▼
Langsiktig gjeldsandel i %	0,1	0	0	6,2	3,7	2,0	▲

GRAFISK FREMSTILLING AV NØKKELTALL FRA REGNSKAPSANALYSE



Flere grafiske fremstillinger kan hentes på www.forvalt.no.

3. Roller og nettverk

ROLLER

Rolle	Type	Navn	F. dato
Daglig leder		Roar Torgersen	1967
Styrets leder		Bjørn Ove Torgersen	1960
Styremedlem		Marianne Hornes Torgersen	1968
Styremedlem		Roar Torgersen	1967
Revisor		ACCEPTOR REVISJON AS	994419110

SIGNATUR

Daglig leder alene.

UNDERAVDELINGER

En underavdeling er et avdelingskontor; dvs ikke en egen juridisk enhet.

Ingen underavdelinger er registrert på dette organisasjonsnummeret.

AKSJONÆRLISTE

Kilde: Årsregnskap for 2016

Navn	Ant aksjer	Andel
PODA HOLDING AS (morselskap)	660,000	66,00 %
BJØRN OVE TORGERSEN	340,000	34,00 %

KONSERNRELASJONER

Organisasjonsnr	Navn	Andel
995215829	PODA HOLDING AS	
987396245	INGENIØRFIRMAET R. TORGERSEN AS	66.00%
998454042	HONG EIENDOM AS	100.00%

4. Regnskapstall

Alle beløp er oppgitt i hele 1000

RESULTATREGNSKAP	2011	2012	2013	2014	2015	2016
Konsernregnskap	Nei	Nei	Nei	Nei	Nei	Nei
Startdato	1/1/2011	1/1/2012	1/1/2013	1/1/2014	1/1/2015	1/1/2016
Avslutningsdato	12/31/2011	12/31/2012	12/31/2013	12/31/2014	12/31/2015	12/31/2016
Valutakode	NOK	NOK	NOK	NOK	NOK	NOK
Valutakode	NOK	NOK	NOK	NOK	NOK	NOK
Sum salgsinntekter	36 949	48 620	69 691	77 996	57 903	79 575
Annen driftsinntekt	67	47	39	63	27	55
Sum driftsinntekter	37 016	48 667	69 729	78 059	57 930	79 630
Varekostnad	25 776	33 827	49 028	51 876	41 757	60 694
Endr. behold. varer under tilvirk./ferdige	0	0	0	0	0	0
Beholdningsendringer	0	0	0	0	0	0
Lønnskostnader	5 386	8 133	10 130	11 251	8 944	9 445
Herav kun lønn		6 749	8 409	9 166	7 385	7 802
Pensjonskostnader		270	354	401	323	351
Avskrivning varige driftsmidler/im. eiend.	52	121	138	126	92	73
Nedskrivning av driftsmidler/im. eiend.						46
Andre driftskostnader	1 681	2 687	2 875	3 388	2 224	2 750
Sum driftskostnader	32 894	44 768	62 171	66 642	53 018	73 009
Driftsresultat	4 122	3 899	7 558	11 417	4 913	6 622
Inntekt på investering i datterselskap	0	0	0	0	0	0
Inntekt på invest. annet foretak i sm konsern	0	0	0	0	0	0
Inntekt på invest. i tilknyttet selskap	0	0	0	0	0	0
Sum annen renteinntekt	18	84	0	0	0	0
Sum annen finansinntekt	35	33	74	199	167	55
Sum finansinntekter	53	117	74	199	167	55
Verdiendr. markedsbas. fin.omløpsmidl.	0	0	0	0	0	0
Sum annen rentekostnad	11	7	0	0	0	0
Andre finanskostnader	1	0	2	49	111	-142
Sum annen finanskostnad	1	0	2	49	111	-142
Sum finanskostnader	12	7	2	49	111	-142
Netto finans	41	110	72	149	57	197
Ordinært resultat før skattekostnad	4 163	4 009	7 630	11 566	4 969	6 819
Skattekostnad på ordinært resultat	1 171	1 136	2 152	3 156	1 281	1 685
Ordinært resultat	2 993	2 873	5 478	8 410	3 689	5 134
Netto ekstraordinære poster	0	0	0	0	0	0
Skattekostnad på ekstraordinært resultat	0	0	0	0	0	0
Årsresultat	2 993	2 873	5 478	8 410	3 689	5 134
Avsatt utbytte	1 600	1 600	1 600	5 000	1 600	2 000
Overføringer til/fra annen egenkapital	1 393	1 273	3 878	3 410	2 089	3 134
Sum overføringer og disponeringer	2 993	2 873	5 478	8 410	3 689	5 134

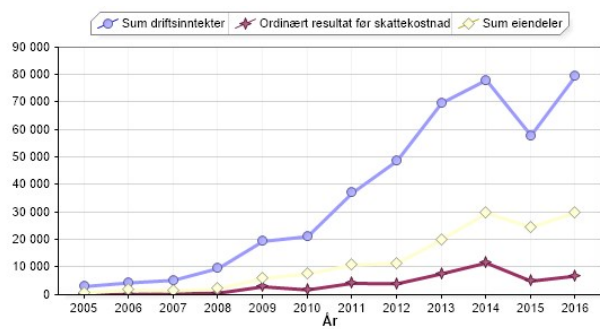
BALANSEREGNSKAP	2011	2012	2013	2014	2015	2016
EIENDELER						
Anleggsmidler						
Konsesjoner, patenter, lisenser	12	8	4			
Utsatt skattefordel		60	35	0		
Sum immaterielle anleggsmidler	12	68	39	0	0	0
Driftsløsøre/inventar/verktøy/biler	116	320	320	282	168	228
Sum varige driftsmidler	116	320	320	282	168	228
Investeringer i tilknyttede selskap				5 000	5 000	5 000
			2 000	2 461	0	
Sum finansielle anleggsmidler	0	0	2 000	7 461	5 000	5 000
Sum anleggsmidler	128	388	2 359	7 743	5 168	5 228
Sum varelager	0	0	0	0	0	0
Kundefordringer	6 812	6 257	15 116	8 242	11 654	17 602
Andre fordringer	159	350	225	364	2 915	1 035
Sum fordringer	6 971	6 607	15 341	8 606	14 569	18 637
Sum investeringer	0	0	0	0	0	0

BALANSEREGNSKAP	2011	2012	2013	2014	2015	2016
Kasse/Bank/Post	3 752	4 450	2 256	13 332	4 863	5 986
Sum Kasse/Bank/Post	3 752	4 450	2 256	13 332	4 863	5 986
Sum omløpsmidler	10 723	11 057	17 597	21 937	19 432	24 623
Sum eiendeler	10 850	11 445	19 956	29 681	24 600	29 851
EGENKAPITAL OG GJELD:						
Aksjekapital/Selskapskapital	100	100	100	100	100	100
Sum innskutt egenkapital	100	100	100	100	100	100
Annen egenkapital	2 604	3 876	7 754	11 164	10 253	10 887
Sum opptjent egenkapital	2 604	3 876	7 754	11 164	10 253	10 887
Sum egenkapital	2 704	3 976	7 854	11 264	10 353	10 987
GJELD						
Utsatt skatt	11			428	898	609
Sum avsetninger til forpliktelser	11	0	0	428	898	609
Annen langsiktig gjeld				1 400	0	
Sum annen langsiktig gjeld	0	0	0	1 400	0	0
Sum langsiktig gjeld	11	0	0	1 828	898	609
Leverandørgjeld	3 446	2 445	5 144	2 720	5 831	7 094
Betalbar skatt	1 186	1 207	2 127	2 693	811	1 974
Skyldige offentlige utgifter	1 339	1 361	1 943	2 505	1 932	2 138
Utbytte	1 600					
Annen kortsiktig gjeld	564	2 456	2 887	8 669	4 774	7 049
Sum kortsiktig gjeld	8 136	7 469	12 102	16 588	13 349	18 254
Sum gjeld	8 147	7 469	12 102	18 417	14 247	18 863
Sum egenkapital og gjeld	10 850	11 445	19 956	29 681	24 600	29 851
Garantistillelser	792	3 470	6 781	6 930	4 471	3 833
Pantstillelser			0	0	0	0

EKSPORT	2011	2012	2013	2014	2015	2016
Valutakode	NOK	NOK	NOK	NOK	NOK	NOK
Valutakode	NOK	NOK	NOK	NOK	NOK	NOK

ØVRIG INFORMASJON	2011	2012	2013	2014	2015	2016
Antall årsverk		12,00	19,00	16,00	12,00	12,00
Ansatte	9	13	19	10	12	12
Lederlønn		741	773	852	843	916
Leder pensjonskostnad		7	7	35	29	37
Leder annen godtgjørelse		80	99	166	191	186
Revisjonshonorar		31	32	47	62	63
Annet revisjonshonorar		7	7	12	15	14

GRAFISK FREMSTILLING AV RESULTATREGNSKAP



Flere grafiske fremstillinger kan hentes på www.forvalt.no.

5. Revisors kommentarer og styrets beretning

Ingen kommentarer.

6. Panteheftelser

FRIVILLIG PANT

Antall: 7

Type	Kreditor	Dato	Beløp i 1000
Leasingavtale	SANTANDER CONSUMER BANK AS	11.10.2016	0
Leasingavtale	SANTANDER CONSUMER BANK AS	04.04.2014	0
Leasingavtale	SANTANDER CONSUMER BANK AS	13.12.2012	0
Factoringavtale	DNB BANK ASA	02.11.2012	4 000
Factoringavtale	DNB BANK ASA	15.02.2012	2 000
Factoringavtale	DNB BANK ASA	15.06.2011	1 800
Factoringavtale	DNB BANK ASA	21.07.2005	200

TVUNGEN PANT

Antall: 0

ANDRE TINGLYSNINGER

Antall: 0

BETALINGSANMERKNINGER

Antall: Ukjent, krever bestilling

7. Kunngjøringer

Det finnes 26 kunngjøringer for dette organisasjonsnummeret.

05.12.2017	Endring av styre
30.03.2017	Godkjente årsregnskap
10.01.2017	Endring av revisor
09.09.2016	Endring av forretningsadresse
22.03.2016	Godkjente årsregnskap
15.04.2015	Endring av styre
07.04.2015	Godkjente årsregnskap
10.02.2015	Endring av forretningsadresse
08.05.2014	Godkjente årsregnskap
25.01.2014	Meldepliktig avtale
07.09.2013	Endring av revisor
04.07.2013	Godkjente årsregnskap
15.04.2013	Endring av styre
07.01.2013	Endring av forretningsadresse
06.10.2012	Rettelse av forretningsadresse
23.08.2012	Godkjente årsregnskap
19.06.2012	Godkjente årsregnskap
20.08.2011	Godkjente årsregnskap
07.07.2010	Godkjente årsregnskap
06.08.2009	Godkjente årsregnskap
06.08.2009	Godkjente årsregnskap
17.01.2009	Endring av forretningsadresse
17.01.2009	Endring av styre
11.09.2008	Godkjente årsregnskap
14.07.2007	Godkjente årsregnskap
25.10.2004	Nyregistrering

Se www.forvalt.no for kunngjøringsdetaljer.

8. Statistikk

OMSETNING INNEN 43.223 VENTILASJONSARBEID

INGENIØRFIRMAET R. TORGERSEN AS er målt i omsetning nr. 15 i denne bransjen av totalt 475 selskap.

ANTALL ANSATTE INNEN 43.223 VENTILASJONSARBEID

INGENIØRFIRMAET R. TORGERSEN AS er målt i antall ansatte nr. 84 i denne bransjen av totalt 475 selskap.

INGENIØRFIRMAET R. TORGERSEN AS I FORHOLD TIL DET LOKALE NÆRINGSLIVET

Askøy

INGENIØRFIRMAET R. TORGERSEN AS er målt i omsetning nr. 31 i Askøy av totalt 1 678 selskap som har levert regnskap.

INGENIØRFIRMAET R. TORGERSEN AS er målt i antall ansatte nr. 179 i Askøy av totalt 628 selskap med mer enn 1 ansatt.

HORDALAND

INGENIØRFIRMAET R. TORGERSEN AS er målt i omsetning nr. 1 192 i HORDALAND av totalt 44 576 selskap som har levert regnskap.

INGENIØRFIRMAET R. TORGERSEN AS er målt i antall ansatte nr. 4 555 i HORDALAND av totalt 16 654 selskap med mer enn 1 ansatt.

*Alle statistikker er basert på siste innleverte regnskap for alle aktive og innleveringspliktige foretak.

PROFF FORVALT KAN BISTÅ MED YTTERLIGERE ANALYSER, TA KONTAKT MED OSS FOR AVTALE:

Adresse: Postboks 451 Sentrum, 0104 Oslo.

Telefon 227 49 285.

Internett: www.forvalt.no E-post: forvalt@eniro.com