



SAMPRO

Orientering om status innen
arbeid med Individuell plan og
ansvarsgruppemøter



Meland kommune

- Ett samfunn for alle -

Målsetting for pasienter og brukere

- Forutsigbarhet
- Etablerte rutiner
- Avtaler
- Nettverk
- Møteplasser for samhandling
- Informasjonsutveksling og koordinering



Meland kommune

- Et samfunn for alle -

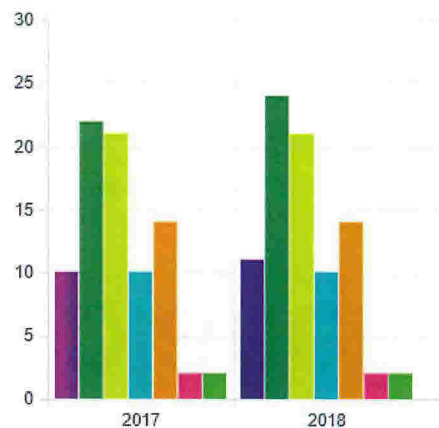
Oversikt over aktive og passive planer

	Aktive Planer.	Passive planer
Antall planer totalt	69	15
Meldinger (totalt)	435	10
Meldinger (i snitt pr plan)	6,3	0,7
Deltagere (totalt)	799	122
Deltagere (i snitt pr plan)	11,6	8,1
Innlogginger (totalt)	4489	109
Innlogginger (i snitt pr plan)	65,1	7,3
Aktiviteter (totalt)	47	10
Aktiviteter (i snitt pr plan)	0,7	0,7



Fordeling alder

0-5 6-12 13-18 19-25 26-50 51-67 68+

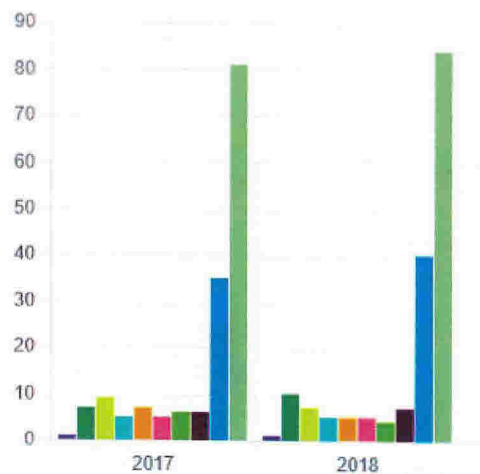


Intervall	0-5	6-12	13-18	19-25	26-50	51-67	68+
2017	10	22	21	10	14	2	2
2018	11	24	21	10	14	2	2



Antall planer med antall deltakere

1 2 3 4 5 6 7 8 8+ Totalt antall



Intervall	1	2	3	4	5	6	7	8	8+	Totalt antall
2017	1	7	9	5	7	5	6	6	35	81
2018	1	10	7	5	5	5	4	7	40	84

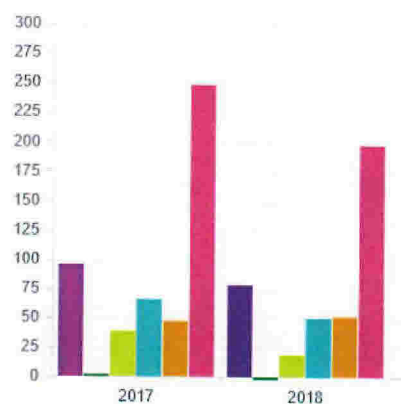


Meland kommune

- Et samfunn for alle -

Antall meldinger i sampro siste år

Andre meldinger Notater Referater Møteinnkalling Forespørsler Totalt antall

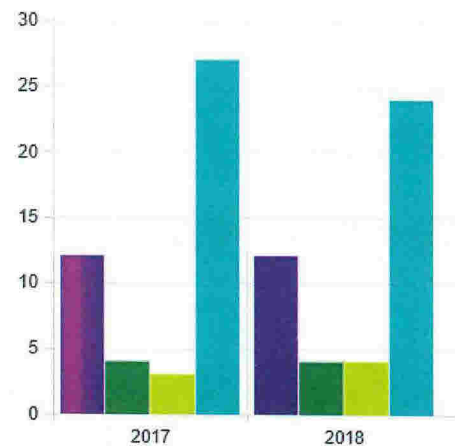


Intervall	Andre meldinger	Notater	Referater	Møteinnkalling	Forespørsler	Totalt antall
2017	95	2	38	66	47	248
2018	78	0	18	50	51	197



Innlogginger til planer

0-4 innlogginger 5-9 innlogginger 10-14 innlogginger 15 eller flere innlogginger



Intervall	0-4 innlogginger	5-9 innlogginger	10-14 innlogginger	15 eller flere innlogginger
2017	12	4	3	27
2018	12	4	4	24



Meland kommune

- Et samfunn for alle -

Konklusjon

Sampro gjør dette mulig

- Forutsigbarhet
- Etablerte rutiner
- Avtaler
- Nettverk
- Møteplasser for samhandling
- Informasjonsutveksling og koordinering