

Vedlegg 2

Meland kommune
Havnevegen 41 A
5918 Frekhaug

Lokasjon: Grasdal skule
Adresse: Ådlandsvegen 323
5918 Frekhaug

Kontrolldato: 6. september 2018
Inspektør: Øyvind Vågen
Sertifikatnr: NSLEK-069
Vår ref: Jan Heyerdahl
Mobil: 901 78 241
Anleggnr:
Deres ref: Paal Tønning
Avtalenr: 67118-3

TILSTANDS-RAPPORT

Årlig hovedettersyn av lekeplassen



SAMMENDRAG

Antall kontrollerte enheter

SUM

15

AVVIK og ALVORLIGHETSGRAD*

A = Kan medføre fare for barnets liv

0

B = Kan medføre fare for livsvarig skade hos barnet

2

C = Kan føre til mindre alvorlig skade

7

ANDRE OBSERVASJONER**

MRS = Mulige Risiko-Situasjoner

11

Alle mål i rapporten er oppgitt i cm.

Hovedettersynet er gjennomført iht følgende kontrollgrunnlag - se «hjemmel» ved hver avviksbeskrivelse.

NS*	NS-EN 1176 del 1-7 og del 10-11 Lekeplassutstyr og underlag
LF**	Forskrift om sikkerhet ved Lekeplassutstyr (Lekeplass-forskriften) der denne stiller strengere krav enn NS-EN 1176.

For aktivitets-elementer som ikke inngår i NS-EN 1176 benyttes tilgjengelige produkt-standarder.**

*Inspektøren er sertifisert iht gjeldende utgave av tjeneste-beskrivelse for sertifisering av lekeplassutstyre-inspektører som i sin helhet er gjengitt på sertifiserings-organets hjemmeside. Inspektøren er kun sertifisert for å påvise avvik iht gjeldende utgave av NS-EN 1176 del 1-7 og del 10-11 Lekeplassutstyr og underlag.**

RAPPORTEN HAR FØLGENDE INNDELING:


DEL 1: Lekeplassutstyr iht NS-EN 1176


DEL 2: Andre aktivitets-elementer


Hovedettersyn er gjennomført av:


Øyvind Vågen, NSLEK-069


DEL 1: LEKEPLASSUTSTYR


Nr 1 Klatrelek		Produsent: Mangelfull merking		
				
Nr	AVVIK	Grad	Hjemmel	FORSLAG TIL TILTAK
1.	Hektefare for finger i åpning ved fallhøyde over 100 i hull/forborede hull i konstruksjonen NB: Anføres som ett avvik - systemfeil.	B	NS1-4.2.7.6	Tette med limbasert tettemasse, sugru, bolter e.l. i tre: plater/lister/kiler eller treplugger av 8 mm rundstokk og lim, så åpningen blir mindre enn 0,8.


Nr 2 Huske		Produsent: Norsk Lek & Park		
				
Nr	AVVIK	Grad	Hjemmel	FORSLAG TIL TILTAK
1.	Hektefare for finger i åpning i fritt bevegelsesrom i setefester NB: Anføres som ett avvik - gjentakende flere steder.	B	NS1-4.2.7.6	Tette med limbasert tettemasse, sugru e.l. eller treplugger av 8 mm rundstokk og lim, så åpningen er mindre enn 0,8.


Nr 3 Dumphuske		Produsent: Lek og sikkerhet		
				
Nr	AVVIK	Grad	Hjemmel	FORSLAG TIL TILTAK
1.	Manglende vedlikehold; overflatebehandling	C	NS7-6	Se avvikstekst. Bruk fornuft i forhold til å reparere, erstatte, fjerne, stramme, smøre, gjøre rent osv


Nr 4 Terrengrutsjebane		Produsent: Norsk Lek & Park		
				


Nr 7 Balanselek		Produsent: Norsk Lek & Park		
				
Nr	AVVIK	Grad	Hjemmel	FORSLAG TIL TILTAK
1.	Manglende vedlikehold; manglende / ødelagte deksler	C	NS7-6	Se avvikstekst. Bruk fornuft i forhold til å reparere, erstatte, fjerne, stramme, smøre, gjøre rent osv

Nr 8 Fellehuske		Produsent: Norsk Lek & Park		
				
Nr	AVVIK	Grad	Hjemmel	FORSLAG TIL TILTAK
1.	Manglende vedlikehold av støtflaten ift å opprettholde evnen til støtdemping fordi det har definert utfellingslag	C	NS7-6	Løsmasser: løse opp i pakkede masser (jordfreser), fjerne tilgroing og forurensing. Slitte syntetiske underlag; erstattes - kontakt evt. leverandør.

Nr 9 Sandkasse (balanselek)		Produsent: Mangelfull merking		
				
Nr	AVVIK	Grad	Hjemmel	FORSLAG TIL TILTAK
1.	Hindring i fallsonen er nærmere enn minstekravet som er 150.	C	NS1-4.2.8.4	Flytte hindringen eller apparatet iht oppgitt minstekrav, eller overdekke med egnet underlag.
2.	Uegnet støtflate - asfalt, fjell, betong e.l. er brukt som hele eller deler av støtflaten.	MRS	LF11-4	Fjerne eller skifte ut, eller overdekke med egnet materiale iht krav.

Nr 4 Terrengrutsjebane		Produsent: Norsk Lek & Park		
				
Nr	AVVIK	Grad	Hjemmel	FORSLAG TIL TILTAK
1.	Fundament(er) er oppe i dagen	C	NS1-4.2.14	Se avviksteksten. Om kant: 1) avrundes i toppen som en ball og overdekkes med 20 løsmasse, 2) eller kun 40 i overdekking, 3) evt dekkes med syntetisk underlag som skal ha inspeksjonsmulighet ved ett stolpers utstyr og bør ha det på annet utstyr.
2.	Hindring i fallsonen er nærmere enn minstekravet som er 150.	C	NS1-4.2.8.4	Flytte hindringen eller apparatet iht oppgitt minstekrav, eller overdekke med egnet underlag.
3.	Manglende vedlikehold; rengjøring - gummibelegg dekkes av sand og grus	C	NS7-6	Se avvikstekst. Bruk fornuft i forhold til å reparere, erstatte, fjerne, stramme, smøre, gjøre rent osv
4.	Uegnet støtflate - asfalt, fjell, betong e.l. er brukt som hele eller deler av støtflaten.	MRS	LF11-4	Fjerne eller skifte ut, eller overdekke med egnet materiale iht krav.

Nr 5 Klatrelek		Produsent: Norsk Lek & Park		
		<p>Det ble ikke registrert avvik med mulighet for helsemessig konsekvens ved kontrollen</p>		


Nr 6 Sandkasse (balanselek)		Produsent: Mangelfull merking		
				
Nr	AVVIK	Grad	Hjemmel	FORSLAG TIL TILTAK
1.	Uegnet støtflate - asfalt, fjell, betong e.l. er brukt som hele eller deler av støtflaten.	MRS	LF11-4	Fjerne eller skifte ut, eller overdekke med egnet materiale iht krav.


DEL 2: ANDRE AKTIVITETS-ELEMENTER


Nr 1 Småmål		Produsent: Mangelfull merking		
Nr	AVVIK	Grad	Hjemmel	FORSLAG TIL TILTAK
1.	Målene er løse og uforutsigbare mht at de kan flyttes ift å få tilgang til uønskede steder, har klemefare, og om underlaget er uegnet også føre til skader ved fall når de klatres på.	MRS	LF1, 6-3	Festes slik at de står stødig og ikke kan flyttes, eller er uten tilgang når de ikke benyttes under tilsyn.
2.	Uegnet støtflate - asfalt, fjell, betong e.l. er brukt som hele eller deler av støtflaten.	MRS	LF11-4	Fjerne eller skifte ut, eller overdekke med egnet materiale iht krav.

Nr 2 Volleyball		Produsent: Mangelfull merking		
Nr	AVVIK	Grad	Hjemmel	FORSLAG TIL TILTAK
1.	Utstyret har situasjoner som i lekeplassutstyr identifiseres som hektefare for hals og hode, evt også snorer og klær; i fleksible åpninger i nett NB: Anføres som ett avvik - gjelder begge sider.	MRS	LF1, 5, 6-8, IK1, 5	Lukkede åpninger tettes helt. V-vinkler / åpninger som er åpne i toppen tettes opp til der de er 23 brede.

Nr 3 Basket		Produsent: <u>Tress</u>		
Nr	AVVIK	Grad	Hjemmel	FORSLAG TIL TILTAK
1.	Utstyret har situasjoner som i lekeplassutstyr identifiseres som hektefare for hals og hode, evt også snorer og klær; i nedadgående V-vinkel i konstruksjonen	MRS	LF1, 5, 6-8, IK1, 5	Lukkede åpninger tettes helt. V-vinkler / åpninger som er åpne i toppen tettes opp til der de er 23 brede
2.	Utstyret har situasjoner som i lekeplassutstyr identifiseres som hektefare for hals og hode, evt også snorer og klær; i faste åpninger i konstruksjonen	MRS	LF1, 5, 6-8, IK1, 5	Lukkede åpninger tettes helt. V-vinkler / åpninger som er åpne i toppen tettes opp til der de er 23 brede

Nr 4 Bordtennis	Produsent: Mangelfull merking
	Det ble ikke registrert avvik med mulighet for helsemessig konsekvens ved kontrollen

Nr 5 Småmål	Produsent: Mangelfull merking			
				
Nr	AVVIK	Grad	Hjemmel	FORSLAG TIL TILTAK
1.	Målene er løse og uforutsigbare mht at de kan flyttes ift å få tilgang til uønskede steder, har klemefare, og om underlaget er uegnet også føre til skader ved fall når de klatres på.	MRS	LF1, 6-3	Festes slik at de står stødig og ikke kan flyttes, eller er uten tilgang når de ikke benyttes under tilsyn.
2.	Manglende vedlikehold; elementer løsner/er løse	MRS	IK / FDV	Se avvikstekst i forhold til hva som er påpekt. Bruk fornuft i forhold til å bytte/erstatte, fjerne, stramme, smøre, gjøre rent osv.

Nr 6 Målbur	Produsent: Mangelfull merking			
				
Nr	AVVIK	Grad	Hjemmel	FORSLAG TIL TILTAK
1.	Utstyret har situasjoner som i lekeplassutstyr identifiseres som hektefare for hals og hode, evt også snorer og klær ved høyder over 60. Her i åpninger mellom nett og ramme i området 8,9-23 NB: Anføres som ett avvik - gjentakende flere steder.	MRS	LF-1, 5, 6-8,	Nett: tette åpninger m strips e.l. / bytte til ikke klatrebare nett (maks 5x5), sørge for at nettene er tette mot rammen. Faste åpninger; blende av, eller gjøre større enn 23 alle veier. V-åpninger; som forrige, eller øke vinkelen til over 60 grader.

Sjekkliste til P 14 - 20. Kartlegging.

Revisjon:	0	Utarbeidd av:	Kari Anne Iversen
Side:	1	Godkjent av:	Helge Thorsen
av:	1	Frekhaug den:	23.05.01

		OK	TILTAK
01.	Opplysnings- og informasjonsplikt (§ 5)	X	
02.	Utforming og innreiing (§ 9)	X	
03.	Aktivitet og kvile (§10)	X	
04.	Måltid (§ 11)	X	
05.	Psykososiale tilhøve (§ 12)	X	
06.	Reingjering og vedlikehald (§ 13)	X	
07.	Tryggleik og helsemessig beredskap (§ 14)	X	X
08.	Førstehjelp (§ 15)	X	
09.	Tilrettelegging basert på opplysningar om helsetilhøve (§ 16)	X	
10.	Smittevern (§ 17)	X	
11.	Røyking (§ 18)	X	X
12.	Inneklima/luftkvalitet (§ 19)	X	
13.	Belysning (§ 20)	X	X
14.	Lydtilhøve (§ 21)	X	X
15.	Drikkevatt (§ 22)	X	
16.	Sanitære tilhøve (§ 23)	X	
17.	Handtering av avfall (§ 24)	X	

Skule/barnehage: <u>Grasdøl skule</u>
Dato: <u>7/11-18</u> Sign.rektor/styrar: <u>Trene H. Flugaas</u>

Sjekkliste for kontroll av Forskrift om miljøretta helsevern. (P 14 - 18)

Revisjon:	0	Utarbeidd av:	Kari Anne Iversen
Side:	2	Godkjent av:	Helge Thorsen
av:	3	Frekhaug den:	22.05.01

28.	Vert det utført hovudreingjering årleg?	<input checked="" type="checkbox"/>	<input type="checkbox"/>
29.	Finst det rutinar for reingjering/vedlikehald av ventilasjonsanlegg?	<input checked="" type="checkbox"/>	<input type="checkbox"/>
30.	Er det etablert rutinar for vedlikehald og reingjering av uteområda?	<input checked="" type="checkbox"/>	<input type="checkbox"/>
31.	Er dei tilsette kjent med <i>Funksjon for brannførebyggjande arbeid</i> , kap. 5 i Internkontrollhandboka?	<input checked="" type="checkbox"/>	<input type="checkbox"/>
32.	Er dei tilsette kjent med prosedyren P 07 - 03 <i>Kontroll og ettersyn av leikeplassutstyr på skulane og barnehagane</i> ?	<input checked="" type="checkbox"/>	<input type="checkbox"/>
33.	Har skulen reglar for talet på vaksne per barn, krav til 1. hjelp og livredning m.m. under utflukter?	<input checked="" type="checkbox"/>	<input type="checkbox"/>
34.	Er alle tilsette kjent med instruksen I 04 - 17 <i>Instruks for melding av brann/ulukker</i> i IK-systemet?	<input checked="" type="checkbox"/>	<input type="checkbox"/>
35.	Har skulen/barnehagen oppdaterte lister for varsling av føresette/pårørande?	<input checked="" type="checkbox"/>	<input type="checkbox"/>
36.	Har skulen/barnehagen tilgjengeleg og intakt førstehjelpsutstyr?	<input checked="" type="checkbox"/>	<input type="checkbox"/>
37.	Finst det rutinar for å oppdatere innhaldet i dette utstyret?	<input checked="" type="checkbox"/>	<input type="checkbox"/>
38.	Har skulen/barnehagen rutinar for opplæring i 1. hjelp?	<input checked="" type="checkbox"/>	<input type="checkbox"/>
39.	Har skulen/barnehagen definert ansvarsfordeling ved skader og ulukker?	<input checked="" type="checkbox"/>	<input type="checkbox"/>
40.	Har skulen/barnehagen rutinar for å fange opp helsemessige behov som krev særskilt tilrettelegging i høve den enkelte elev/det enkelte barn?	<input checked="" type="checkbox"/>	<input type="checkbox"/>
41.	Vert opplysningar om enkeltpersonar forsvareg arkiverte?	<input checked="" type="checkbox"/>	<input type="checkbox"/>
42.	Har skulen/barnehagen rutinar for pålagte helseundersøkjingar av nyttilsette og vikarar?	<input type="checkbox"/>	<input checked="" type="checkbox"/>
43.	Har skulen/barnehagen rutinar for kor lenge barn skal vere borte ved smittsame sjukedommar?	<input checked="" type="checkbox"/>	<input type="checkbox"/>
44.	Er røykeforbudet effektivt?	<input checked="" type="checkbox"/>	<input type="checkbox"/>
45.	Har skulen/barnehagen tiltak slik at det ikkje vert brukt klede med røykelukt der barna oppheld seg?	<input checked="" type="checkbox"/>	<input type="checkbox"/>
46.	Er luftkvaliteten i romma i samsvar med normene?	<input checked="" type="checkbox"/>	<input type="checkbox"/>
47.	Er det høve til temperaturregulering i romma?	<input checked="" type="checkbox"/>	<input checked="" type="checkbox"/>
48.	Er solskjerminga tilfredsstillande?	<input type="checkbox"/>	<input checked="" type="checkbox"/>
49.	Kan vindauga opnast?	<input checked="" type="checkbox"/>	<input type="checkbox"/>
50.	Er fukt i romma eit problem?	<input type="checkbox"/>	<input checked="" type="checkbox"/>
51.	Er plassering av luftinntak vurdert i høve utandørs forureining?	<input checked="" type="checkbox"/>	<input type="checkbox"/>
52.	Er det montert punktavsug der dette er nødvendig?	<input checked="" type="checkbox"/>	<input type="checkbox"/>
53.	Er skulen/barnehagen medviten i høve brukaråtfærd og kostnadseffektive inneklimateiltak, jf, Veileder til forskrifta, s. 73.	<input checked="" type="checkbox"/>	<input type="checkbox"/>
54.	Er belysning i det enkelte rom tilpassa aktiviteten i rommet?	<input checked="" type="checkbox"/>	<input type="checkbox"/>
55.	Har alle rom med fast opphald tilfredsstillande dagslys?	<input checked="" type="checkbox"/>	<input type="checkbox"/>
56.	Har romma tilfredsstillande solskjerming?	<input type="checkbox"/>	<input checked="" type="checkbox"/>

RINGEKLOKKENE

Det er avviksmelding på den høge ringelyden vi har av klokkene, og rektor må sette inn tiltak. Vi har prøvd ulike tiltak (andre klokker i nye klasserom, kutte ringeklokke på personalrom) og ikke fått medhald i byggeprosessen for ekstra ringesystem (utanom brannklokkene). Eg har gjort måling av ringingen, og den er 97,8 dba uansett kva høgde du er under klokka. Eg skal undersøke i forskrift og arbeidsmiljølov og evt kontakte arbeidstilsynet. Neste tiltak må vera å ikke bruke ringeklokkene til varsling av inn - og utringing. Dersom du har andre gode forslag er det fint om du kjem til Irene eller Merete (verneombod)

Irene 28.08.2018

Sjekkliste for barneskolen

Denne sjekklisten er kun veiledende. Det er viktig at punktene i vårt eksempel tilpasses eget internkontrollsystem og lokale forhold. Det vil alltid være elementer som er viktigere enn andre avhengig av den enkelte skole og omgivelsene. Sjekklisten kan brukes blant personalet, som kan komme med sine innspill, men også på foreldremøter hvor foreldrenes oppfatning av sikkerheten kartlegges. Det kan være med på å bevisstgjøre foreldrene når det gjelder levering og henting av barna.

	Ja/Nei	Uheldige forhold	Hva bør gjøres, når og hvor, av hvem?
Ved henting og levering:			
Vi har parkeringsplasser for ansatte, foreldre og besøkende.	ja		
Alle er informert om hvilke rutiner som gjelder for parkering, levering og henting av barn.	ja		
Overgangen mellom lekeareal og trafikkareal er forsvarlig.		Delvis	venter på barn til skuleplassen
Trær og busker, snøhauger, søppelstativer og lignende hindrer ikke at barna ser og blir sett.	nei		
Atkomstvei, parkeringsplass og uteplass er tilfredsstillende måkt og strødd vinterstid.	ja		
Servicetransport:			
Melkebil, søppelbil og andre servicebiler har fått informasjon om når de kan levere/hente varer.	ja		
Servicebilene har fått tydelig beskjed om hvor de kan kjøre og parkere.		Delvis	ulike sjåfører må vurdere barn
På tur til fots eller på sykkel			
Elevene har tilstrekkelig trafikktraining for turen.	ja		
Lærerne har snakket med elevene om turen og hvor man skal på forhånd.	ja		
Lærerne har vurdert sikkerheten på turen før den starter og tenkt gjennom den tryggeste ruten.	ja		
Alle er kjent med hvilke rutiner som skal følges hvis en sykkel ikke er forskriftsmessig eller hjelm mangler.	ja		Må gjennomgåast ved kvar tur
De yngste elevene bruker refleksvest på tur, også i dagslys.	nei		
På tur med bil eller buss:			
Hvis innleid buss skal benyttes, er buss med belter bestilt.	ja		
Alle elever og voksne er sikret i belter under hele turen.	ja		
Hvis det benyttes privatbil, er tillatelse til dette innhentet fra foreldrene.	ja		
Vi har rutiner for hva skolen gjør med barn som ikke får være med på tur.	ja		
Det sitter ingen barn under 140 cm			

Sjekkliste for barneskolen

foran aktiv kollisjonspute.	<i>nei</i>		<i>Bruker også bilputer</i>
Det sitter ikke to barn i samme sele.	<i>nei</i>		

