

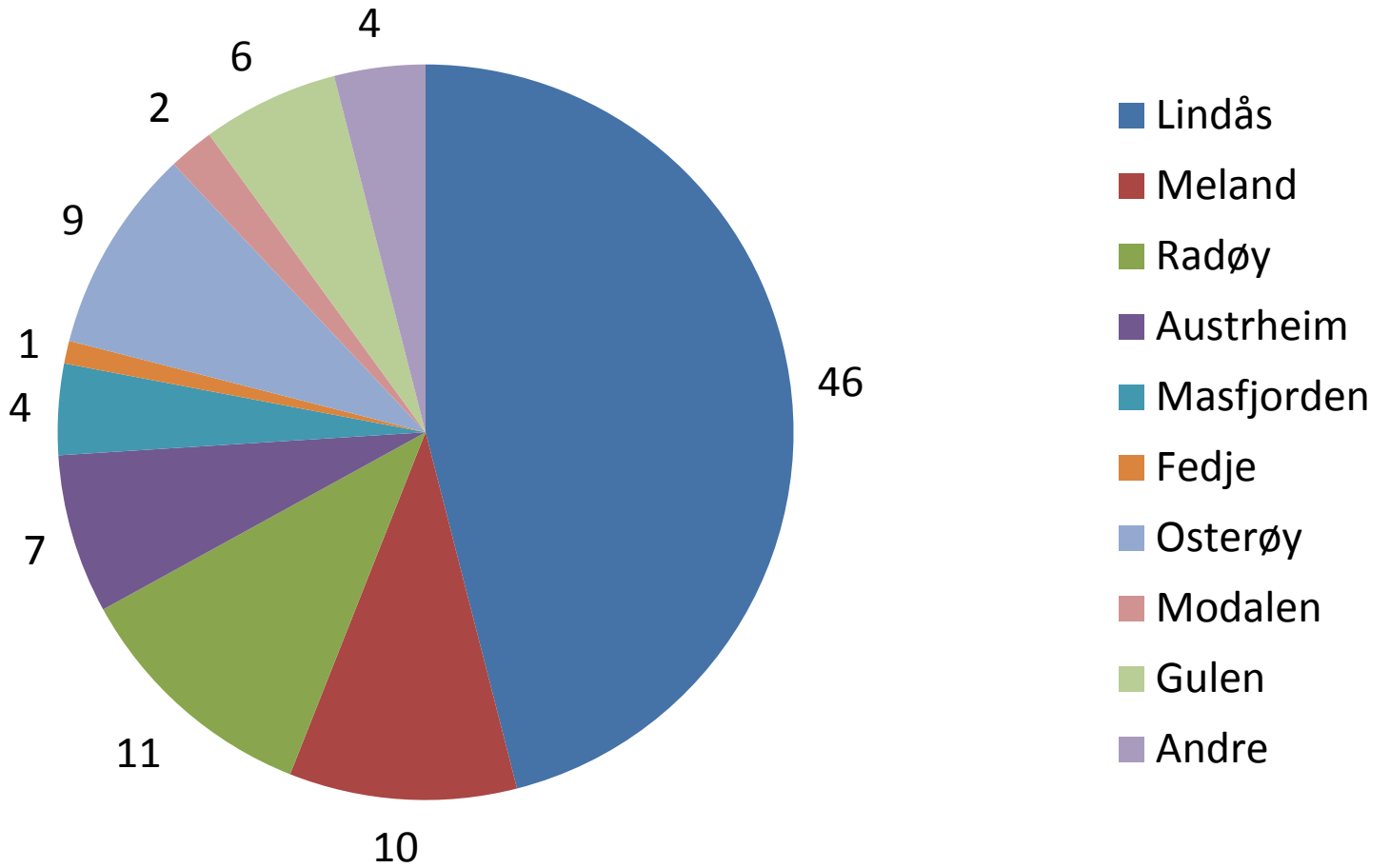
NHLV-ØH-D

jun-jul-aug

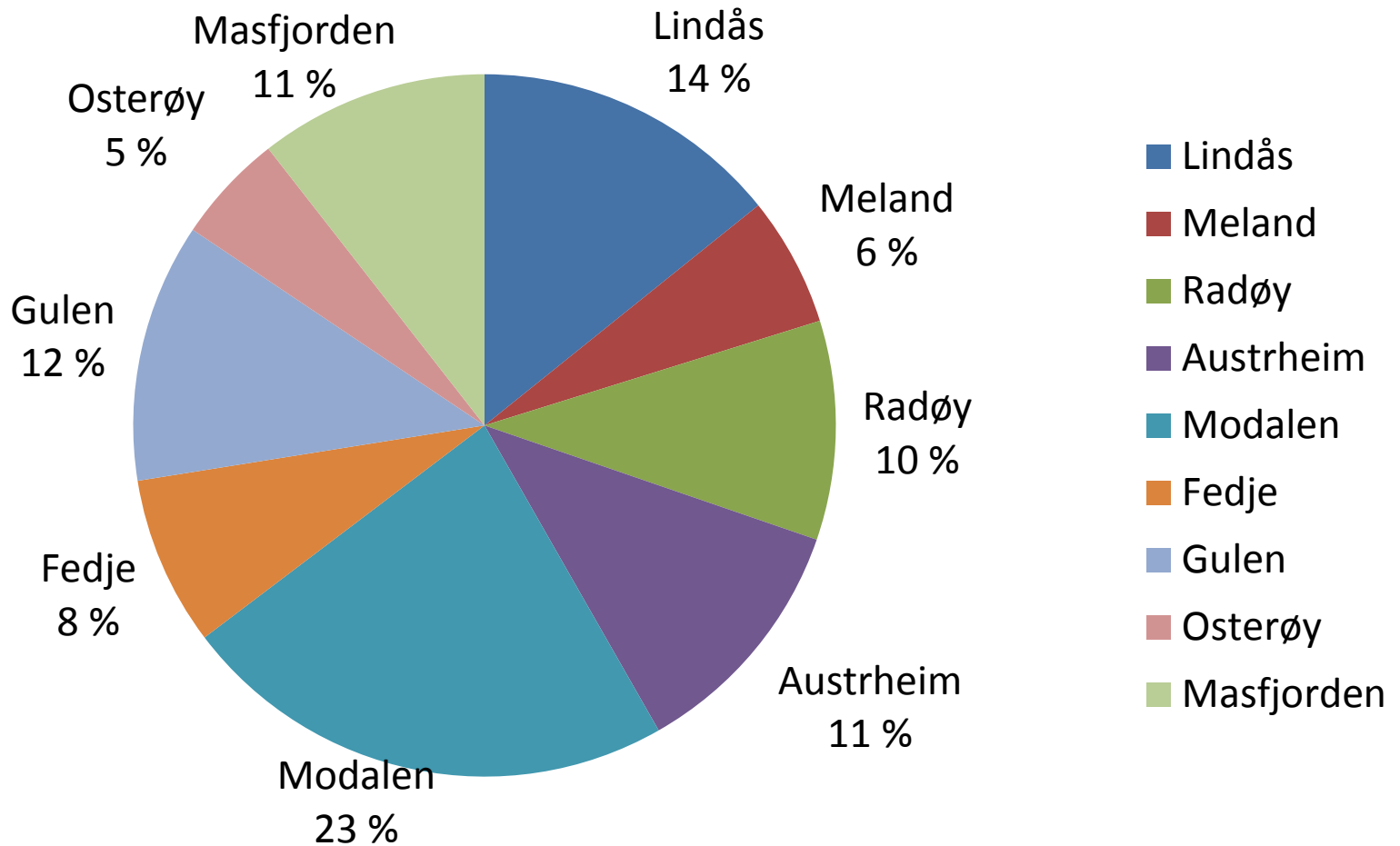
Statistikk 1/6-31/8

- Antall inneliggende pasienter: 100
- Gjennomsnittlig liggedøgn: 1,99
- Gjennomsnittsalder: 66,4 år

N=100

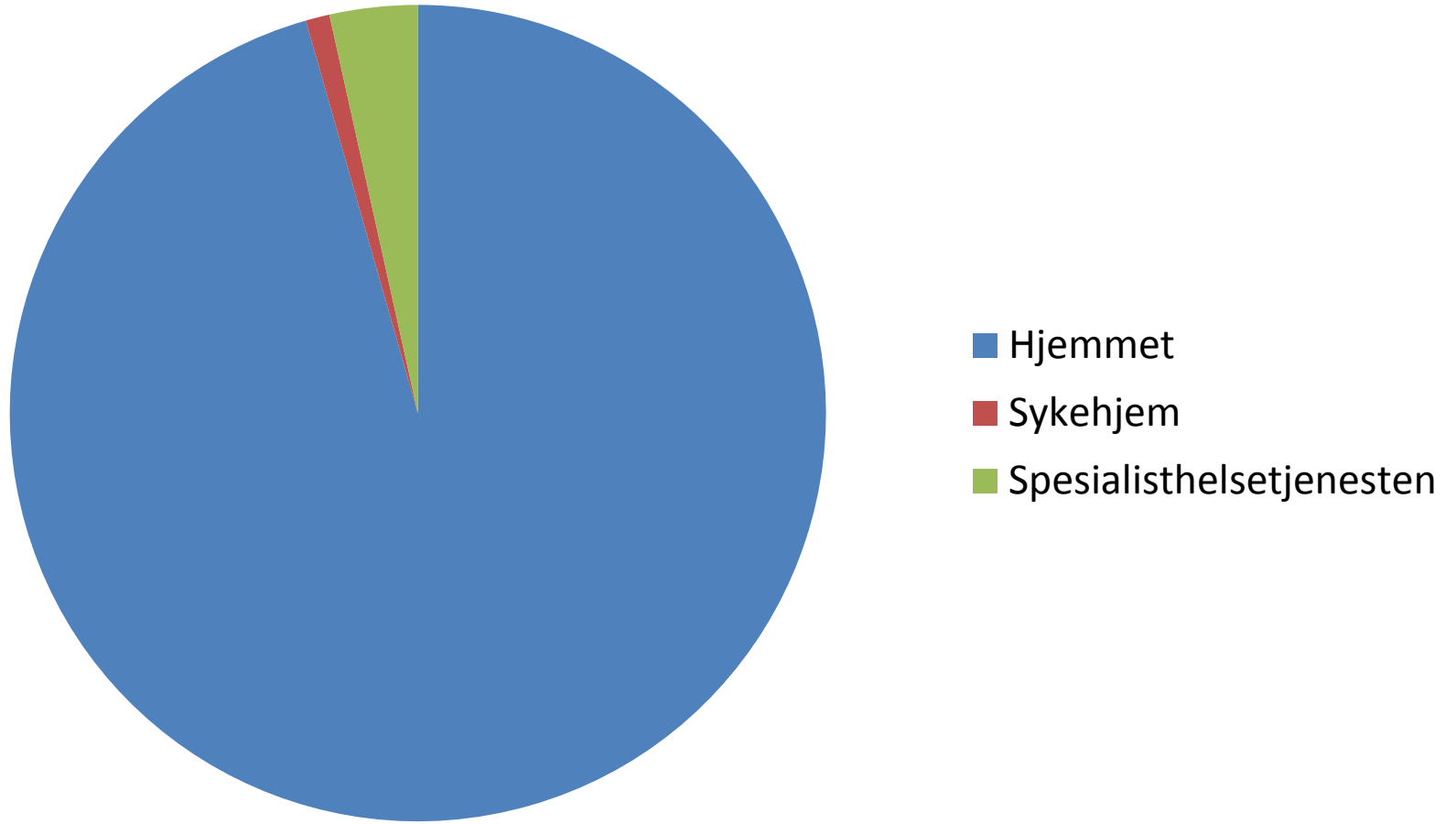


Innleggelses korrigert for innbyggertall

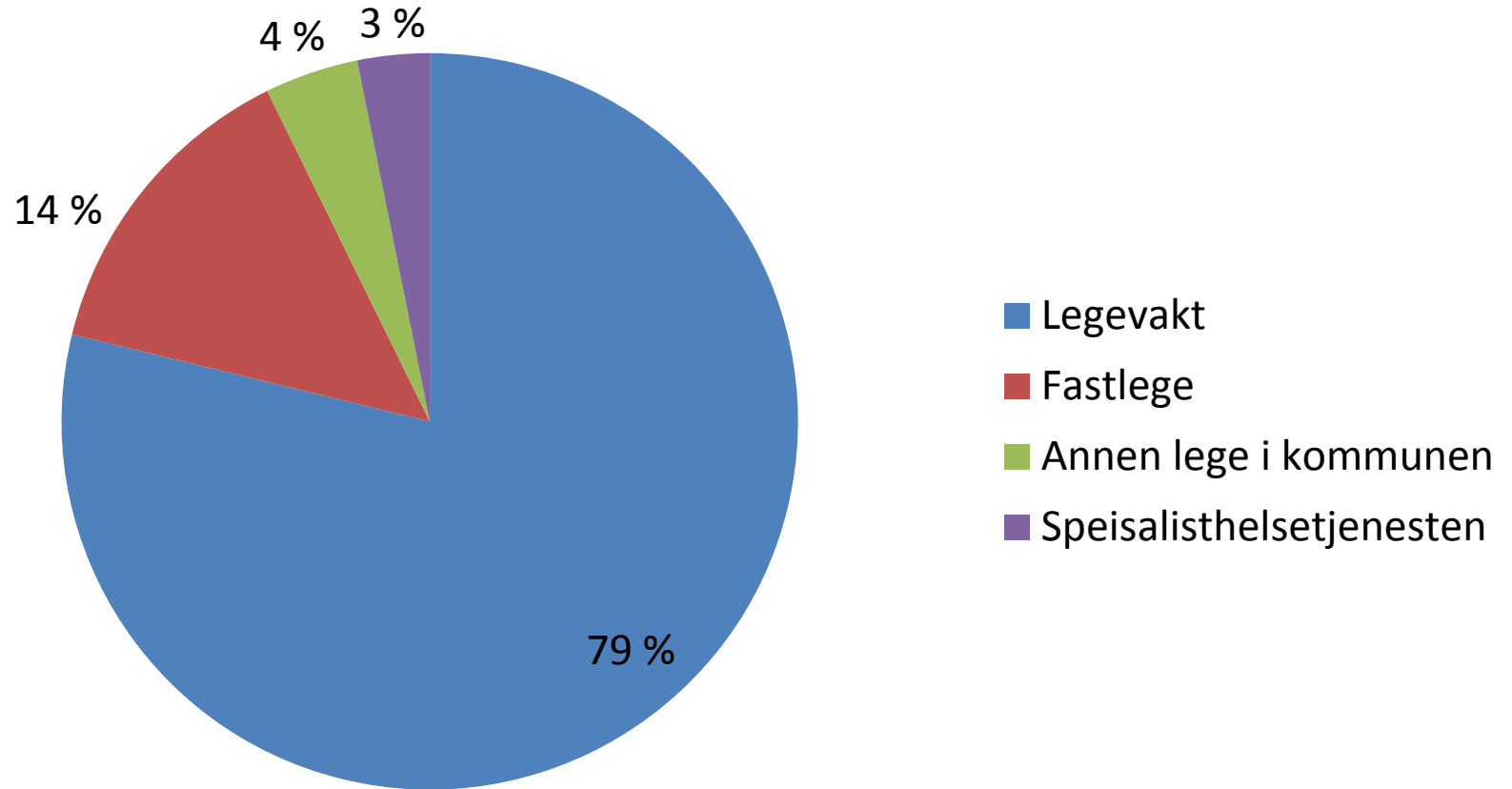


Rapport til Hdir for perioden 1/9-13 til 31/8-14

Hvor kommer pasientene fra



Henvist fra



Tid på døgnet

Tidspunkt	Antall innleggelser	I prosent
Dagtid hverdager (08.00-15.30)	86	27,2
Kveld hverdager (15.31-23)	100	31,7
Natt hverdager (23.01-07.59)	54	17,1
Helg- og høytidsdager	76	24,0
Total	116	

Etter innleggingsdiagnosen

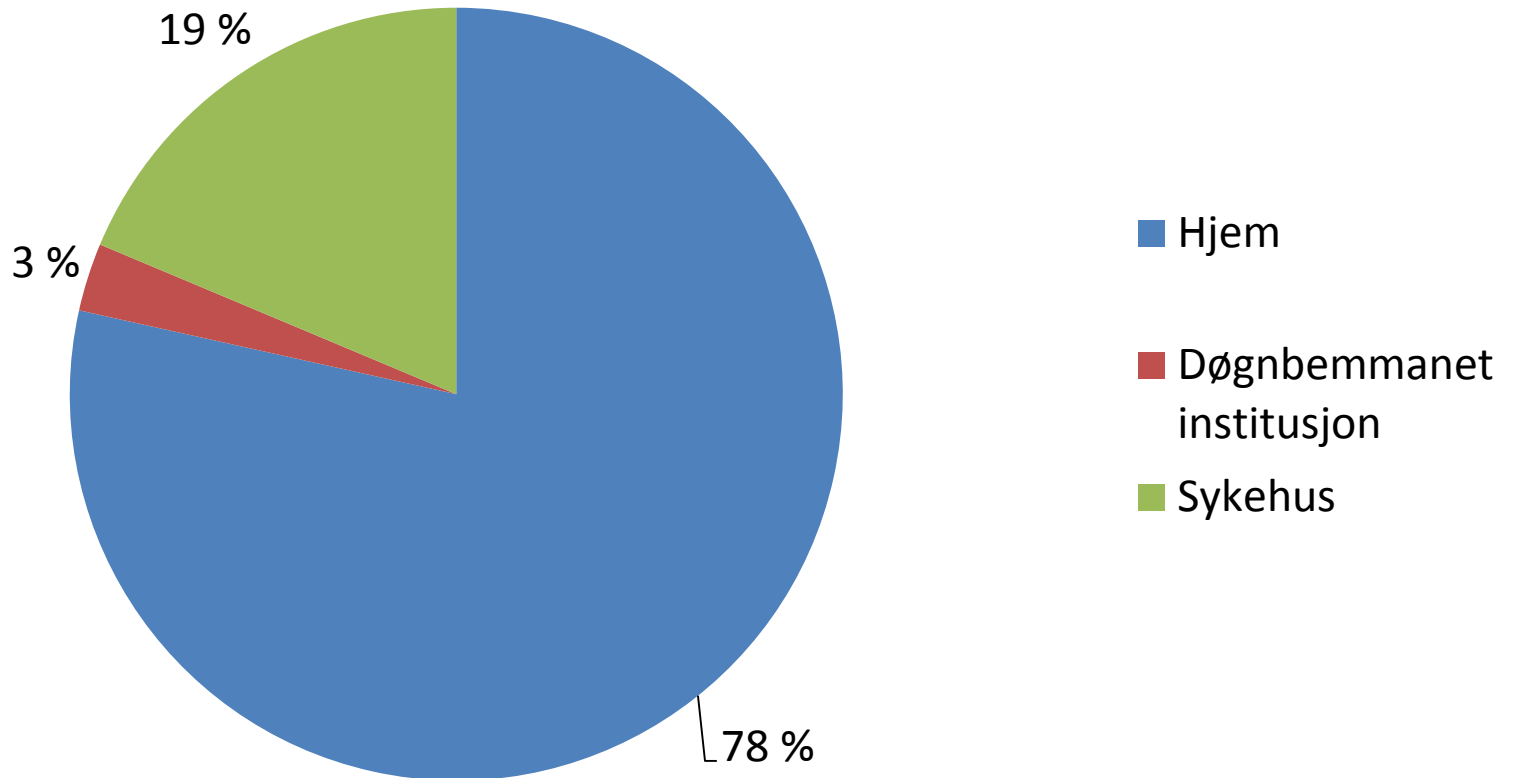
Hovedkapitler i ICPC-2	Antall innleggelser
A Allmenn og uspesifisert	25
B Blod, bloddannende organer og immunsystem	4
D Fordøyelsessystemet	38
F Øye	0
H Øre	8
K Hjerte-karsystemet	42
N Nervesystemet	18
P Psykisk	8
R Luftveier	65
S Hud	20
T Endokrine, metabolske, ernæringsforhold	25
U Urinveier	30
W Svangerskap, fødsel, familieplanlegging	2
X Kvinnelige kjønnsorganer (inkl bryst)	0
Y Mannlige kjønnsorganer	1
Z Psykososiale og sosiale problemer	1
L Muskel-skjelett-systemet	29
Totalt	316

Kommune	Antall innleggelses etter oppholdets varighet							Totalt Antall innleggelses
	Mindre enn ett døgn	Ett døgn	To døgn	Tre døgn	Fire døgn	Fem døgn	Mer enn fem døgn	
<i>Lindås</i>	32	48	30	14	10	9	7	150
<i>Meland</i>	5	16	5	3	2	2		33
<i>Osterøy</i>	7	17	1	5		2	1	33
<i>Austrheim</i>	4	8	2	6	1	1	1	23
<i>Modalen</i>		2		1	1			4
<i>Gulen</i>	4		3	2				9
<i>Fedje</i>	1	2	1					4
<i>Masfjorden</i>	3	5	1		2			11
<i>Radøy</i>	4	10	8	8	1	1		32
<i>Andre</i>	5	7	3	2				17
Totalt	65	115	54	41	17	15	9	316

Sortert etter alder

Kommune	0-17 år			18-49 år			50-66 år			67-79 år			80-89 år			90 år og eldre			Totalt		
	Menn	Kvinner	Totalt	Menn	Kvinner	Totalt	Menn	Kvinner	Totalt	Menn	Kvinner	Totalt	Menn	Kvinner	Totalt	Menn	Kvinner	Totalt	Menn	Kvinner	Totalt
Lindås	3	4	7	11	19	30	12	15	27	18	12	30	8	26	34	2	6	8	54	82	136
Meland			0	3	3	6	4	2	6	4	5	9	5	3	8		3	3	16	16	32
Osterøy			0	5	8	13	2	3	5	4	3	7	2	1	3		3	3	13	18	31
Austrheim	1		1	4		4	2	3	5	4	3	7	2	1	3	2		2	15	7	22
Modalen			0			0		1	1	2	1	3			0			0	2	2	4
Gulen	1	1	2		1	1			0		1	1	3		3	1	1	2	5	4	9
Fedje			0		1	1		1	1	1		1		1	1			0	1	3	4
Masfjorden		1	1		1	1		4	4		1	1	3		3			0	3	7	10
Radøy		1	1	4	3	7	2		2	5	4	9		9	9		3	3	11	20	31
Andre		2	2	5	3	8	3	1	4	1		1	2		2			0	11	6	17
Totalt	5	9	14	32	39	71	25	30	55	39	30	69	25	41	66	5	16	21	131	165	296

Utskrevet til



Antall liggedøgn

