

PLAN 2 ETASJE

Meland Byggevarer 50% = 495m²

Byggteam vest 10% = 99m² - 1/3 andel fellesareal (11,6m²) = 87,4m²

Gripsgård 20% = 198m² - 1/3 andel fellesareal (23,2m²) = tilnærmet 173m²

KG elektro 20% = 198m² - 1/3 andel fellesareal (23,2m²) = tilnærmet 173m²

Felles Areal til
Nr 2, 3, og 4

Skissert planløsning

Bygghuset Mjåtveit 1. AS
BYGGHUSET MJÅTVEIT 1 AS

Bygghuset Mjåtveit 2 AS

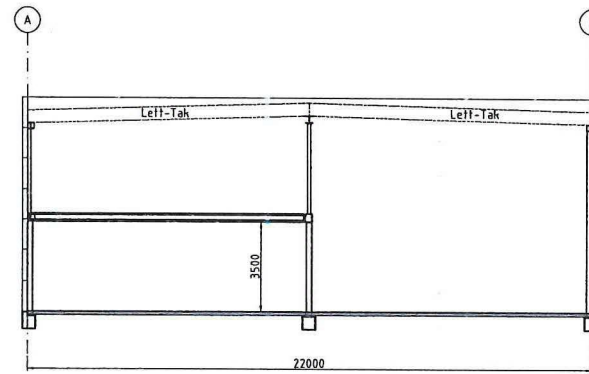
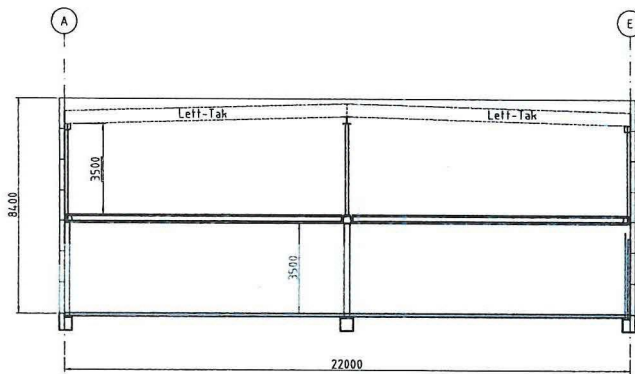
Bygghuset Mjåtveit 3 AS

Bygghuset Mjåtveit 4 AS

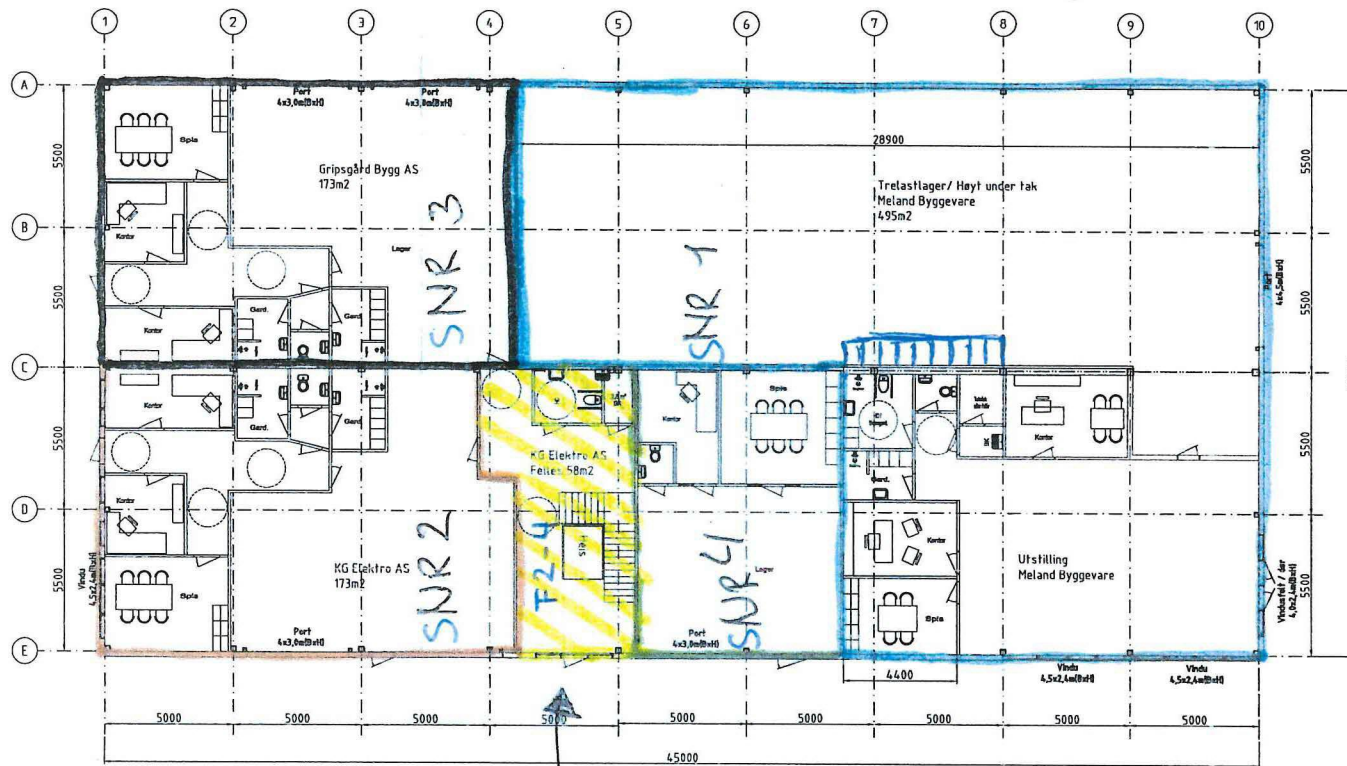
- NR 1 *
- NR 2 *
- NR 3 *
- NR 4 *

Skiss Gripsgård

SN STÅLBYGG		Rev.	Description	Date	By
BY	DATE	TITLE	Mjåtveit Næringspark / Nybygg Bygghuset		
DRAWN	RS	06.07.2017	2 etasjer / Seksjon / Skisse planløsning		
CHECKED					
APPROVED					
CLIENT APP		00	1:100		



Skissert planløsning



Felles areal nr 2,3 og 4

PLAN 1 ETASJE

- Meland Byggevarer 50 % = 495m²
- Byggteam vest 10% = 99m² - 1/3 andel fellesareal (11,6m²) = 87,4m²
- Gripsgård 20% = 198m² - 2/3 andel fellesareal (23,2m²) = tilnærmet 173m²
- KG elektro 20% = 198m² - 1/3 andel fellesareal (23,2m²) = tilnærmet 173m²

		Description		Date	By
		Måltveit Næringspark / Nybygning Rinnveiset			
DRAGEN	BY	DATE	TITLE		
CHECKED	RS	04/07/2017	Skissert / Skisse planløsning		
APPROVED	REV	SCALE	DRAWING NO		
CLIENT APP	00	1:100			



PLAN 2 ETASJE

Meland Byggevere 50% = 495m²

Byggteam vest 10% = 99m² - 1/3 andel fellesareal (11,6m²) = 87,4m²

Gripsgård 20% = 198m² - 2/3 andel fellesareal (23,2m²) = tilnærmet 173m²

KG elektro 20% = 198m² - 2/3 andel fellesareal (23,2m²) = tilnærmet 173m²

Felles Areal til
Nr 2, 3, og 4

Skissert planløsning

Bygghuset Mjåtveit 1. AS
BYGGHUSET MJÅTVEIT 1 AS

Bygghuset Mjåtveit 2 AS

Bygghuset Mjåtveit 3 AS

Bygghuset Mjåtveit 4 AS

NR 1 *

NR 2 *

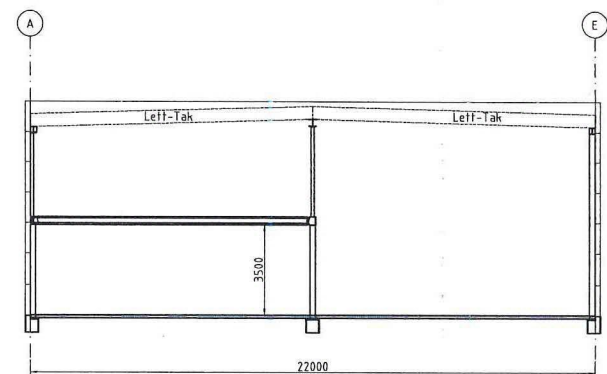
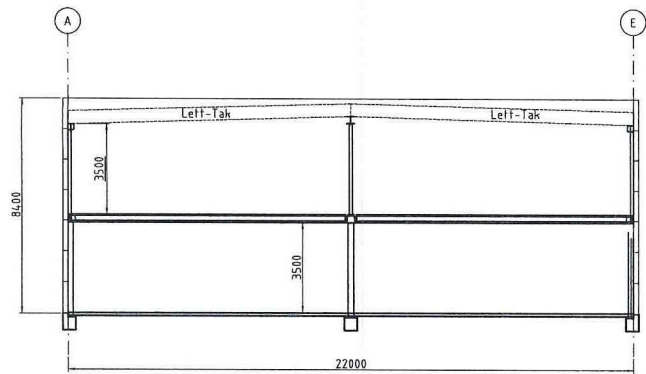
NR 3 *

NR 4 *

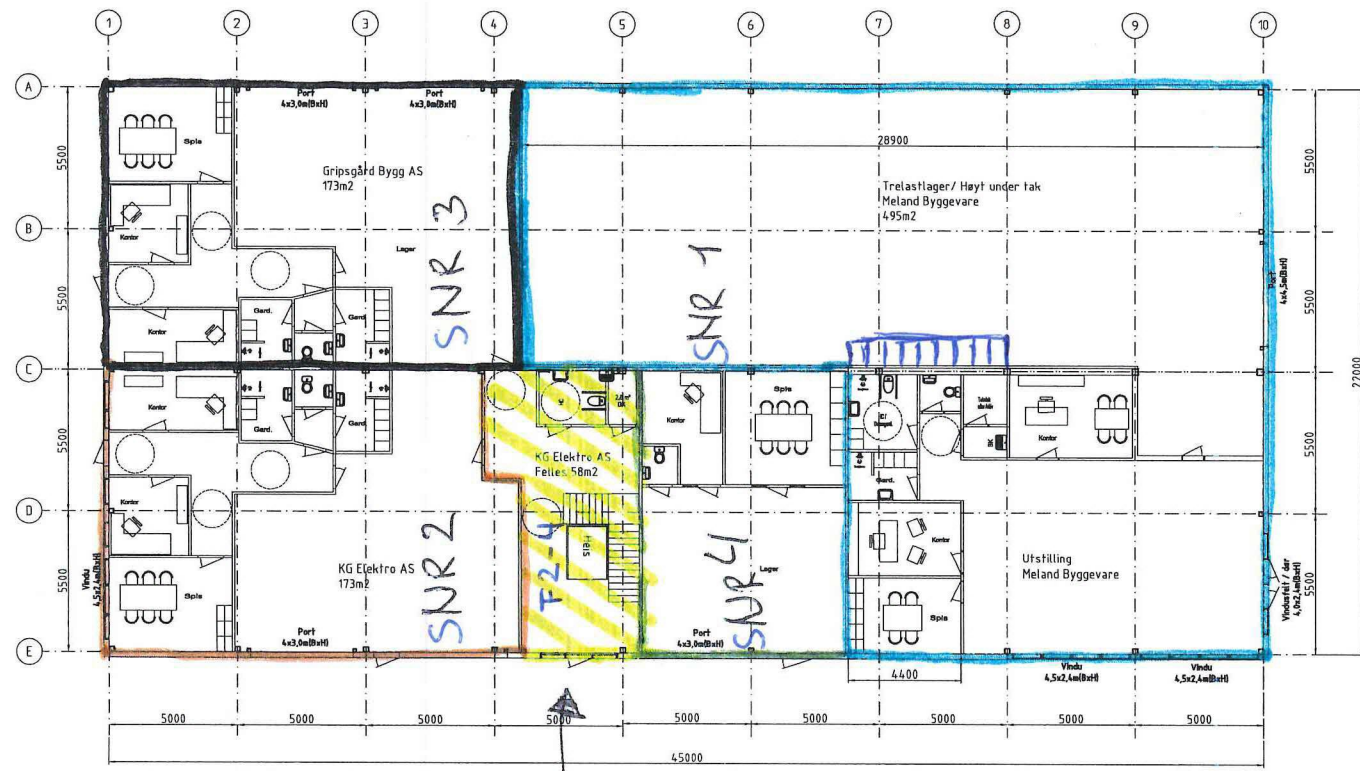
Skissert
Gripsgård

		Rev		Description		Date	By
		BY	DATE	TITLE	Mjåtveit Næringspark / Nybygg Bygghuset 2 etg / Seksjon / Skisse planløsning		
DRAWN	RS	04.07.2017	PROJECT				
CHECKED			REV.	SCALE	DRAWING NO.	FILE NAME	
APPROVED			00	1:100			
CLIENT APP							

Felles Areal nr 2,3 og 4



Skissert planløsning



PLAN 1 ETASJE

Meland Byggevarer 50% = 495m2

Byggteam vest 10% = 99m2 - 1/3 andel fellesareal (11,6m2) = 87,4m2

Gripsgård 20% = 198m2 - 2/3 andel fellesareal (23,2m2) = tilnærmet 173m2

KG elektro 20% = 198m2 - 2/3 andel fellesareal (23,2m2) = tilnærmet 173m2

		Description		Date	By
		Mjølvelv Næringspark / Nybygg Bygghuset			
BYGGER	RS	DATE	04.07.2017		
CHECKED		TITTEL			
APPROVED		Mjølvelv Næringspark / Nybygg Bygghuset			
CLIENT	APP	REV.	SCALE	DRAWING NO.	FILE NAME
		00	1:100		