



Skjemaet sett hjort gir oss viktige opplysninger om utviklingen i hjortebestanden. Dette er verdifulle bidrag for å oppnå kunnskap om den lokale hjortebestanden. Du og ditt jaktlags observasjoner er viktige i dette arbeidet. Vær derfor nøye med å fylle ut sett hjort-skjemaet **hver dag**, også de dagene jaktlaget jakter uten å se hjort.

## Viktige punkter ved utfylling:

- Sett hjort på innmark skal føres på egen linje som en egen jaktøkt. Husk å krysse av i kolonnen «innmark».
- I kolonnen "jaktform" skiller det grovt på ulike jaktformer ved bruk av tallkoder: 1=alle former for drivjakt, 2=smygjakt/postering.
- I kolonnen "antall timer laget jaktet" føres antall timer jaktlaget faktisk brukte til observasjon. Dersom 4 jegere har jaktet i 6 timer, skal det føres 6 timer i rubrikken "antall timer laget jaktet" og 4 i rubrikken "antall jegere".
- Med spissbukk menes bukker som har én gevirstang uten forgreininger på hver side.
- Alle observasjoner skal føres. Sees samme hjort med sikkerhet flere ganger i løpet av en dag, skal hjorten(e) føres kun én gang per dag. Hvis samme dyr sees flere dager, føres hjorten(e) hver dag de sees.
- Bare direkte observasjoner av sette dyr skal tas med og

bare observasjoner gjort under ordinære jakt dager.

- Valdansvarlig må bidra til at jaktlaget fyller ut skjema hver dag.

## Sette elg

Registrering av sett elg gir forvaltningen en bedre oversikt over elgens utbredelse og bestandsstørrelse i områder hvor arten er nylig etablert eller opptrer i lav tetthet. Eget sett elg-skjema bør benyttes i områder hvor også elg jaktes under hjortejakta.

- \* Her føres totalt antall elg som ble sett under hjortejakta. Bare direkte synsobservasjoner tas med.

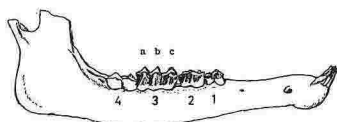
## Sette rovdyr

Bestandene av de store rovdynene har i det siste økt i en del områder. I forvaltningen av både hjortevilt og rovdyr vil det være viktig å få økt kunnskap om bestandene av gaupe, jerv, bjørn og ulv.

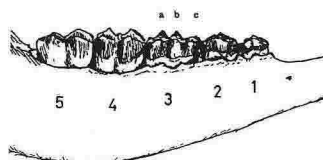
- \*\* Her føres totalt antall rovdyr som ble sett under hjortejakta. Bare direkte synsobservasjoner tas med.

## Aldersbestemmelse av skutt hjort

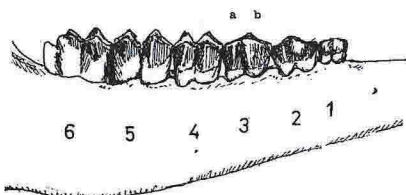
Dette skjema kan ikke brukes for andre hjortedyr.



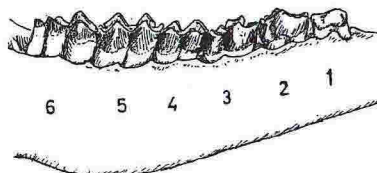
Ca. 1/2 år  
Hjorten har første høsten etter at den er født 4 kinn tenner i hver kjevehalvdel. Den 3. kinn tannen forfra er på dette alderstrinn 3-delt (a,b,c).



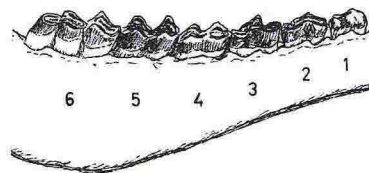
Ca. 1 1/2 år  
Hjorten har andre høsten etter at den er født 5 kinn tenner underkjeven. Den 3. tannen forfra er fremdeles 3-delt (a,b,c).



Ca. 2 1/2 år  
Når hjorten er 2 1/2 år, har den fått 6 kinn tenner. Den 3. tannen forfra er nå ny og 2-delt (a,b). De tre forreste tenner er nye og uten slitasje. Tannsettet er nå fullt utviklet.



Ca. 3 1/2 år  
Når hjorten er 3 1/2 år og eldre, blir aldersbestemmelsen skjønnsmessig. Slitasjen på tennene er avhengig av tennenes hardhet og de næringsforhold hjorten lever under. For en 3 1/2 åring er de 3 første kinn tenner ubetydelig slitt.



Eldre enn 3 1/2 år  
Eldre dyr (3 1/2 år og eldre) kan aldersbestemmes ved sliping av tennene - som gjør at man får frem vekstsoner i tennene - på tilsvarende måte som årringer hos trær.