

Modalen kommune  
Postboks 44  
5729 Modalen

**Lokasjon:** Modalen barnehage  
Adresse: Skjerjaveien 51  
5729 Modalen

Kontrolldato: 2. mai 2021  
Inspektør: Øyvind Vågen  
Sertifikatnr: NSLEK-069  
Vår ref: Jan Heyerdahl  
Mobil: 901 78 241  
Anleggnr:  
Deres ref: Grete Urdal  
Avtalenr: 71119-3

## TILSTANDS-RAPPORT



### Årlig hovedettersyn av lekeplassen

SAMMENDRAG	SUM
Antall kontrollerte enheter	22
<b>AVVIK og ALVORLIGHETSGRAD*</b>	
A = Kan medføre fare for barnets liv	4
B = Kan medføre fare for livsvarig skade hos barnet	4
C = Kan føre til mindre alvorlig skade	15
<b>ANDRE OBSERVASJONER**</b>	
MRS = Mulige Risiko-Situasjoner	6

Alle mål i rapporten er oppgitt i cm.

Hovedettersynet er gjennomført iht følgende kontrollgrunnlag - se «hjemmel» ved hver avviksbeskrivelse.

NS*	NS-EN 1176 del 1-7 og del 10-11 Lekeplassutstyr og underlag
LF**	Forskrift om sikkerhet ved Lekeplassutstyr (Lekeplass-forskriften) der denne stiller strengere krav enn NS-EN 1176.

For aktivitets-elementer som ikke inngår i NS-EN 1176 benyttes tilgjengelige produkt-standarder.\*\*

Inspektøren er sertifisert iht gjeldende utgave av tjeneste-beskrivelse for sertifisering av lekeplassutstyre-inspektører som i sin helhet er gjengitt på sertifiserings-organets hjemmeside. Inspektøren er kun sertifisert for å påvise avvik iht gjeldende utgave av NS-EN 1176 del 1-7 og del 10-11 Lekeplassutstyr og underlag.\*






### RAPPORTEN HAR FØLGENDE INNDELING:




DEL 1: Lekeplassutstyr iht NS-EN 1176





Hovedettersyn er gjennomført av:

Øyvind Vågen, NSLEK-069


**DEL 1: LEKEPLASSUTSTYR**



Nr 1 Rollelek		Produsent: Mangelfull merking			
					
Nr	AVVIK	Grad	Hjemmel	FORSLAG TIL TILTAK	
1.	Manglende vedlikehold; elementer/innfestinger løsner/er løse	C	NS7-6	Se avvikstekst. Bruk fornuft i forhold til å reparere, erstatte, fjerne, stramme, smøre, gjøre rent osv	
2.	Fallsonen har hindring nærmere enn 150. Her målt 20 til stein	C	NS1-4.2.8.4	Flytte hindringen eller apparatet iht oppgitt minstekrav, eller overdekke hindringen med egnet underlag uten at det er oppstikkende kanter.	
3.	Klemfare for finger i bevegelig åpning i mellom konstruksjon og bevegelig element	C	NS1-4.2.7.6	Forhindre eller begrense bevegelsesområdet til utenfor 0,86-1,2. Kontakt evt produsent for veiledning og deler.	
4.	Uegnet støtflate - asfalt, fjell, betong e.l. er brukt som hele eller deler av støtflaten.	MRS	LF11-4	Fjerne, skifte ut, eller overdekke med egnet materiale iht krav.	



Nr 2 Rollelek		Produsent: Mangelfull merking			
					
Nr	AVVIK	Grad	Hjemmel	FORSLAG TIL TILTAK	
1.	Bart metall synes ikke tildekket og kan utgjøre en risiko for frostskaade. Angis for kuldemagasinerte og ubeskyttede element(er) som er lett tilgjengelige for små barn.	C	NS1-4.1.1, (LF6-5)	Tildekkes med isolerende materiale, maling, lakk eller lignende eller tilgang forhindres.	
2.	Uegnet støtflate - asfalt, fjell, betong e.l. er brukt som hele eller deler av støtflaten.	MRS	LF11-4	Fjerne, skifte ut, eller overdekke med egnet materiale iht krav.	

Nr 3 Lekehus		Produsent: Mangelfull merking			
					
Nr	AVVIK	Grad	Hjemmel	FORSLAG TIL TILTAK	
1.	Hektefare for klær og snor i tak	A	NS1-4.2.7.3	Inngangen til åpningen tettes med limbasert fugemasse, sugru o.l. I tre; list/trekiler og lim, skruer "på tvers», beslag / vinkeljern el. produsent-løsning. Utstikkende elementer fjernes.	

Nr	AVVIK	Grad	Hjemmel	FORSLAG TIL TILTAK
2.	Hektefare for hals og hode i fast lukket åpning med nedre kant høyere opp enn 60 - mellom tak og vegger	A	NS1-4.2.7.2	Tettes så den er mindre enn 8,9 alle veier, eller gjøres større enn 23 alle veier.

Nr 4	Lekehus	Produsent: <a href="#">Norsk Lek &amp; Park</a>
	Det ble ikke registrert avvik med mulighet for helsemessig konsekvens ved kontrollen	

Nr 5	Sandkasse (balanselek)	Produsent: Mangelfull merking		
				
1.	Det er en del råteskader i konstruksjonen. - her også flisete	C	NS7-6,	Ift omfanget og sikkerhet; alt fra impregnering til utskifting. Om alvorlig; stenging/riving. Kontakt evt leverandør. Fliser fjernes / pusses vekk.




Nr 6	Vippe	Produsent: <a href="#">Proludic v/Elverdal</a>		
				
1.	Fare for klem/knuseskader i skjøter og koplingsdeler - mellom fjær og komprimert løsmasse inne i fjæren / ved vinterlige forhold	B	NS6-4.4, 4.9	Om i fjæren/festet; sette inn/reparere "stoppere" som forhindrer klemfare / fjerne slark i senteropplagring. Om mot underlaget i fjær; heve utstyret /senke støtflaten så festeplaten til fjæren kommer over støtflaten.

Nr 7	Huske	Produsent: <a href="#">Proludic v/Elverdal</a>	
			



Nr	AVVIK	Grad	Hjemmel	FORSLAG TIL TILTAK
1.	Det er en del råteskader i konstruksjonen.	C	NS7-6,	Ift omfanget og sikkerhet; alt fra impregnering til utskifting. Om alvorlig; stenging/riving. Kontakt evt leverandør. Fliser fjernes / pusses vekk.
2.	Bart metall synes ikke tildekket og kan utgjøre en risiko for frostskaade. Angis for kuldemagasinierende og ubeskyttede element(er) som er lett tilgjengelige for små barn.	C	NS1-4.1.1, (LF6-5)	Tildekkes med isolerende materiale, maling, lakk eller lignende eller tilgang forhindres.


Nr 8 Vippe		Produsent: <u>Proludic v/Elverdal</u>		
Nr	AVVIK	Grad	Hjemmel	FORSLAG TIL TILTAK
1.	Fare for klem/knuseskader i skjøter og kopplingsdeler - mellom fjær og komprimert løsmasse inne i fjæren / ved vinterlige forhold	B	NS6-4.4, 4.9	Om i fjæren/festet; sette inn/repasere "stoppere" som forhindrer klemfare / fjerne slark i senteropplagring. Om mot underlaget i fjær; heve utstyret /senke støtflaten så festeplaten til fjæren kommer over støtflaten.
2.	Bart metall synes ikke tildekket og kan utgjøre en risiko for frostskaade. Angis for kuldemagasinierende og ubeskyttede element(er) som er lett tilgjengelige for små barn.	C	NS1-4.1.1, (LF6-5)	Tildekkes med isolerende materiale, maling, lakk eller lignende eller tilgang forhindres.
3.	Manglende vedlikehold; oppskåret/ødelagt/knukket element	C	NS7-6	Se avvikstekst. Bruk fornuft i forhold til å reparere, erstatte, fjerne, stramme, smøre, gjøre rent osv





Nr 9 Lekehus		Produsent: <u>Mangelfull merking</u>		
Nr	AVVIK	Grad	Hjemmel	FORSLAG TIL TILTAK
1.	Hektefare for klær og snor i tak	A	NS1-4.2.7.3	Inngangen til åpningen tettes med limbasert fugemasse, sugru o.l. I tre; list/trekiler og lim, skruer "på tvers», beslag / vinkeljern el. produsent-løsning. Utstikkende elementer fjernes.
2.	Utstyrets overflate kan gi skade; i utstikkende spiker, skruer o.l. NB: Anføres som ett avvik - gjentagende flere steder.	C	NS1-4.2.5	Elementene som "stikker ut" fjernes, eller tildekkes, og skarpe kanter pusses vekk.


Nr 10 Rollelek		Produsent: <u>Norsk Lek &amp; Park</u>			
					
Nr	AVVIK	Grad	Hjemmel	FORSLAG TIL TILTAK	
1.	Rekkverk i utstyr som er lett tilgjengelig for alle barn inviterer til klatring	C	NS1-4.2.4.4	Montere rekkverk iht krav. Her gjelder det svært mange regler. Kontakt evt produsent.	
2.	Manglende vedlikehold; overflatebehandling	C	NS7-6	Se avvikekst. Bruk fornuft i forhold til å reparere, erstatte, fjerne, stramme, smøre, gjøre rent osv	


Nr 11 Rollelek		Produsent: Mangelfull merking			
					
Nr	AVVIK	Grad	Hjemmel	FORSLAG TIL TILTAK	
1.	Bart metall synes ikke tildekket og kan utgjøre en risiko for frostskaide. Angis for kuldemagasinierende og ubeskyttede element(er) som er lett tilgjengelige for små barn.	C	NS1-4.1.1, (LF6-5)	Tildekkes med isolerende materiale, maling, lakk eller lignende eller tilgang forhindres.	
2.	Uegnet støtflate - asfalt, fjell, betong e.l. er brukt som hele eller deler av støtflaten.	MRS	LF11-4	Fjerne, skifte ut, eller overdekke med egnet materiale iht krav.	



Nr 12 Sandkasse (balanselek)		Produsent: <u>Norsk Lek &amp; Park</u>			
					
Nr	AVVIK	Grad	Hjemmel	FORSLAG TIL TILTAK	
1.	Uegnet støtflate - asfalt, fjell, betong e.l. er brukt som hele eller deler av støtflaten.	MRS	LF11-4	Fjerne, skifte ut, eller overdekke med egnet materiale iht krav.	

<b>Nr 13</b>	<b>Felleshuske</b>	<b>Produsent: <u>Proludic v/Elverdal</u></b>
	Det ble ikke registrert avvik med mulighet for helsemessig konsekvens ved kontrollen	


<b>Nr 14</b>	<b>Lekehus</b>	<b>Produsent: Mangelfull merking</b>		
				
Nr	AVVIK	Grad	Hjemmel	FORSLAG TIL TILTAK
1.	Hektefare for hals og hode i fast lukket åpning med nedre kant høyere opp enn 60 - i taket NB: Anføres som ett avvik - gjentakende flere steder.	A	NS1-4.2.7.2	Tettes så den er mindre enn 8,9 alle veier, eller gjøres større enn 23 alle veier.
2.	Manglende vedlikehold; oppskåret/ødelagt/knukket element	C	NS7-6	Se avvikstekst. Bruk fornuft i forhold til å reparere, erstatte, fjerne, stramme, smøre, gjøre rent osv




<b>Nr 15</b>	<b>Lekehus</b>	<b>Produsent: <u>Norsk Lek &amp; Park</u></b>
	Det ble ikke registrert avvik med mulighet for helsemessig konsekvens ved kontrollen	


<b>Nr 16</b>	<b>Rollelek</b>	<b>Produsent: Mangelfull merking</b>
	Det ble ikke registrert avvik med mulighet for helsemessig konsekvens ved kontrollen	



<b>Nr 17</b>	<b>Terrengrutsjebane</b>	<b>Produsent: Mangelfull merking</b>		
				

Nr	AVVIK	Grad	Hjemmel	FORSLAG TIL TILTAK
1.	Hektetfare for finger i åpning i fritt bevegelsesrom i hull/ forborrede hull i konstruksjonen NB: Anføres som ett avvik - gjelder begge sider.	B	NS1-4.2.7.6	Tette med limbasert tettemasse, sugru, bolter e.l. I tre: plater/lister/kiler eller treplugger rundstokk og lim, så åpningen blir mindre enn 0,8. Kontakt evt produsent for veiledning og deler.


Nr 18 Klatrelek		Produsent: <u>Novum</u>		
		<p>Det ble ikke registrert avvik med mulighet for helsemessig konsekvens ved kontrollen</p>		

Nr 19 Huske		Produsent: <u>Proludic v/Elverdal</u>		
		<p>1  2 </p>		
Nr	AVVIK	Grad	Hjemmel	FORSLAG TIL TILTAK
1.	Det er store råteskader i konstruksjonen.	B	NS7-6,	Ift omfanget og sikkerhet; alt fra impregnering til utskifting. Om alvorlig; stenging/riving. Kontakt evt leverandør. Fliser fjernes / pusses vekk.
2.	Fallsone har hindring. Det er mindre enn 397 til innramming / kant. Her målt til 380	C	NS1-4.2.8.4	Flytte hindringen eller apparatet iht oppgitt minstekrav, eller overdekke hindringen med egnet underlag uten at det er oppstikkende kanter.

Nr 20 Lekehus		Produsent: <u>Mangelfull merking</u>		
		<p>Det ble ikke registrert avvik med mulighet for helsemessig konsekvens ved kontrollen</p>		

Nr 21 Sandkasse (balanselek)		Produsent: <u>Mangelfull merking</u>		
		<p>1 </p>		

Nr	AVVIK	Grad	Hjemmel	FORSLAG TIL TILTAK
1.	Uegnet støtflate - asfalt, fjell, betong e.l. er brukt som hele eller deler av støtflaten.	<b>MRS</b>	LF11-4	Fjerne, skifte ut, eller overdekke med egnet materiale iht krav.

Nr 22 Rollelek		Produsent: Mangelfull merking		
				
Nr	AVVIK	Grad	Hjemmel	FORSLAG TIL TILTAK
1.	Uegnet støtflate - asfalt, fjell, betong e.l. er brukt som hele eller deler av støtflaten.	<b>MRS</b>	LF11-4	Fjerne, skifte ut, eller overdekke med egnet materiale iht krav.