



Kontrollutval Nøkkeltall

14.02.2023

Eksempel frå Bergen Kommune

Finansielle måltall vedtatt av bystyret

1

Netto driftsresultat på minimum 1,7 % av driftsinntektene

2

Disposisjonsfond på minimum 10% av driftsinntektene

3

Gjeldsgrad på innenfor 70 % av driftsinntektene for ikke-avgiftsfinansiert gjeld

4

Verdibevarende vedlikeholdsnivå, etter Holtstandard, på bygg.

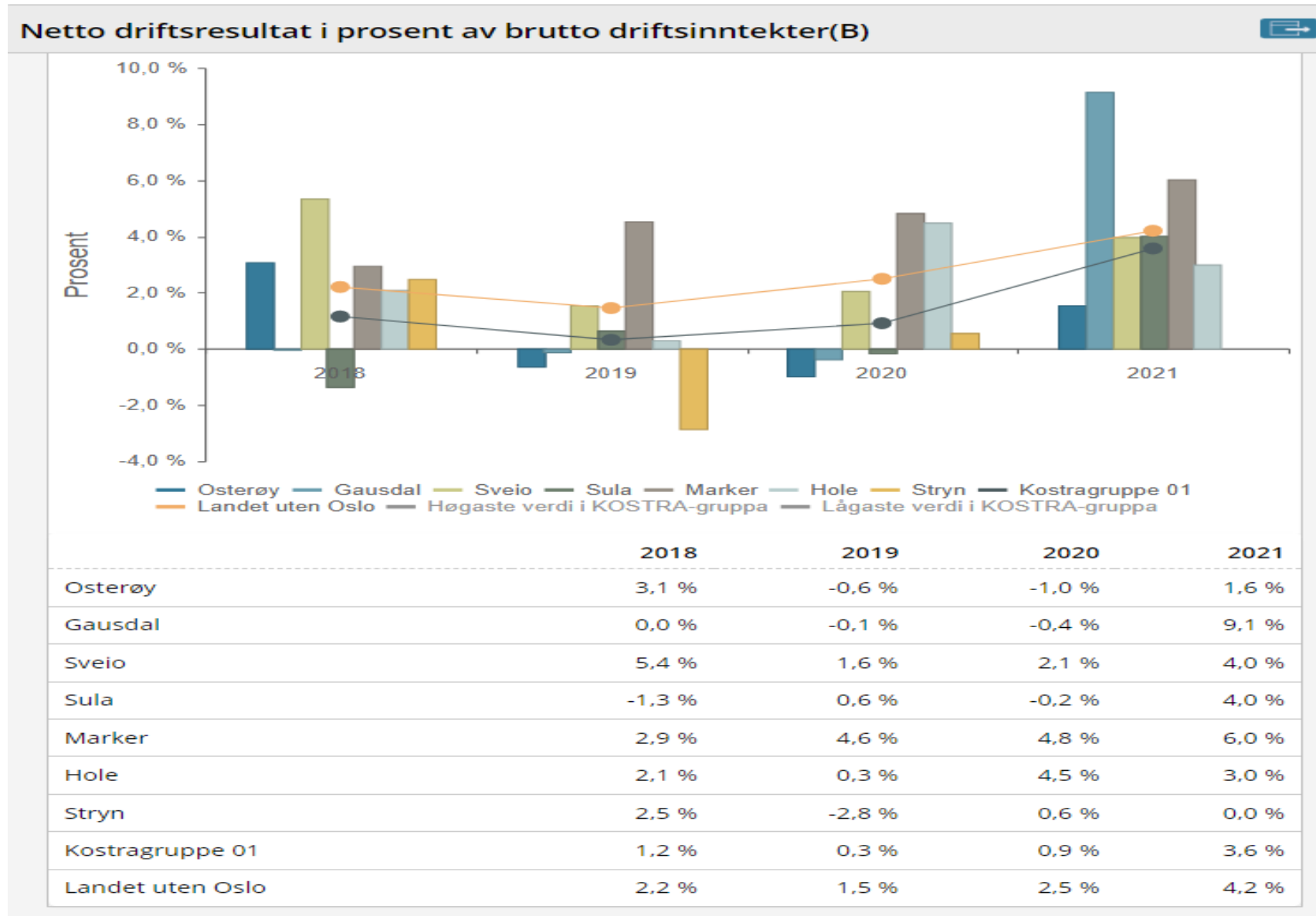
Nøkkeltall

Heradsstyret vedtok desember 2019 : Netto driftsresultat av driftsinntektene : 1,0 prosent

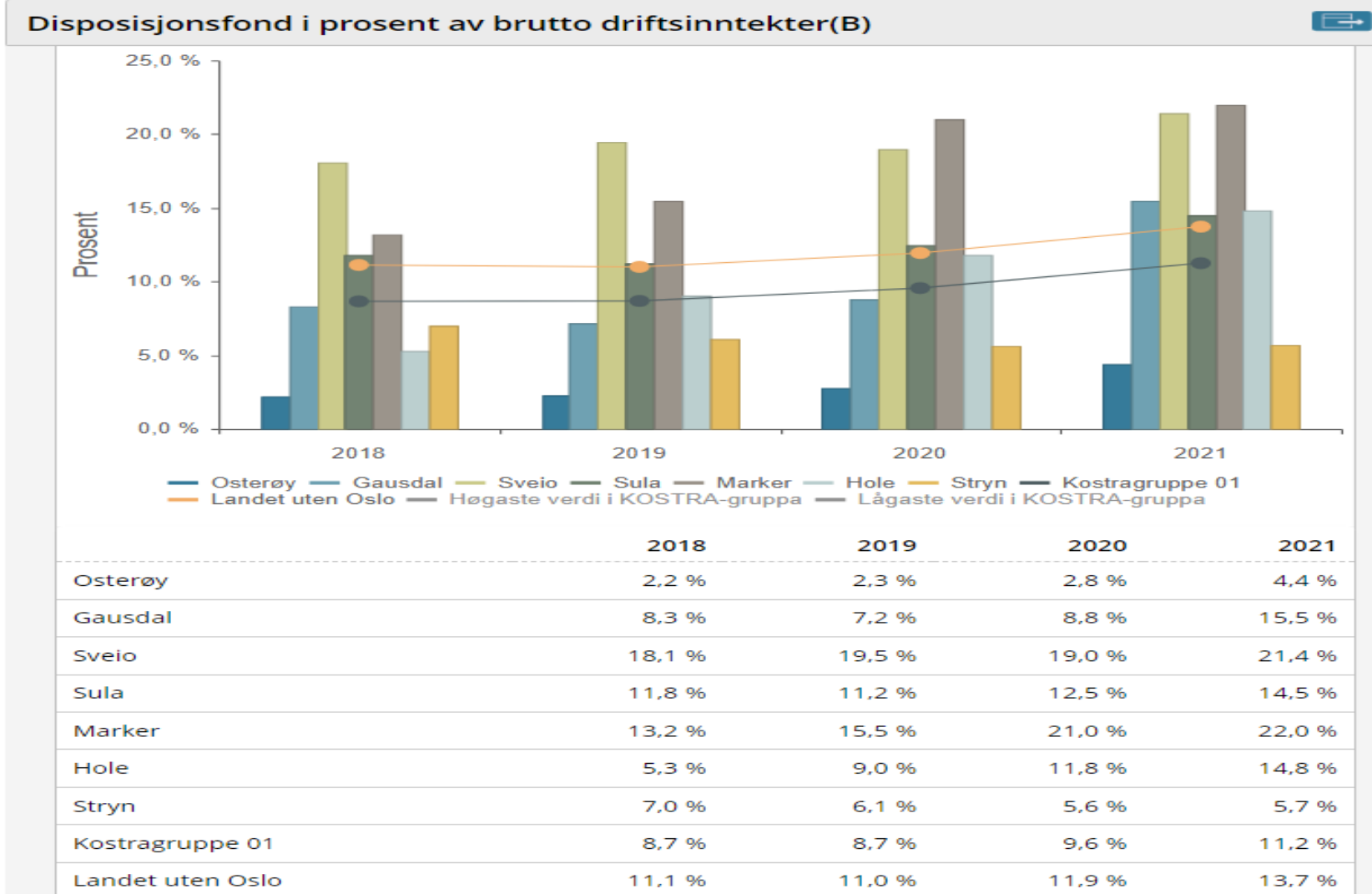
Ny kommunelov 01012020:

- § 14 – 1:
Kommuner og fylkeskommuner skal forvalte økonomien slik at **den økonomiske handleevnen blir ivaretatt over tid.**
- § 14 – 2:
Kommunestyret og fylkestinget skal selv vedta:
 - c) finansielle måltall for utviklingen av kommunens eller fylkeskommunens økonomi

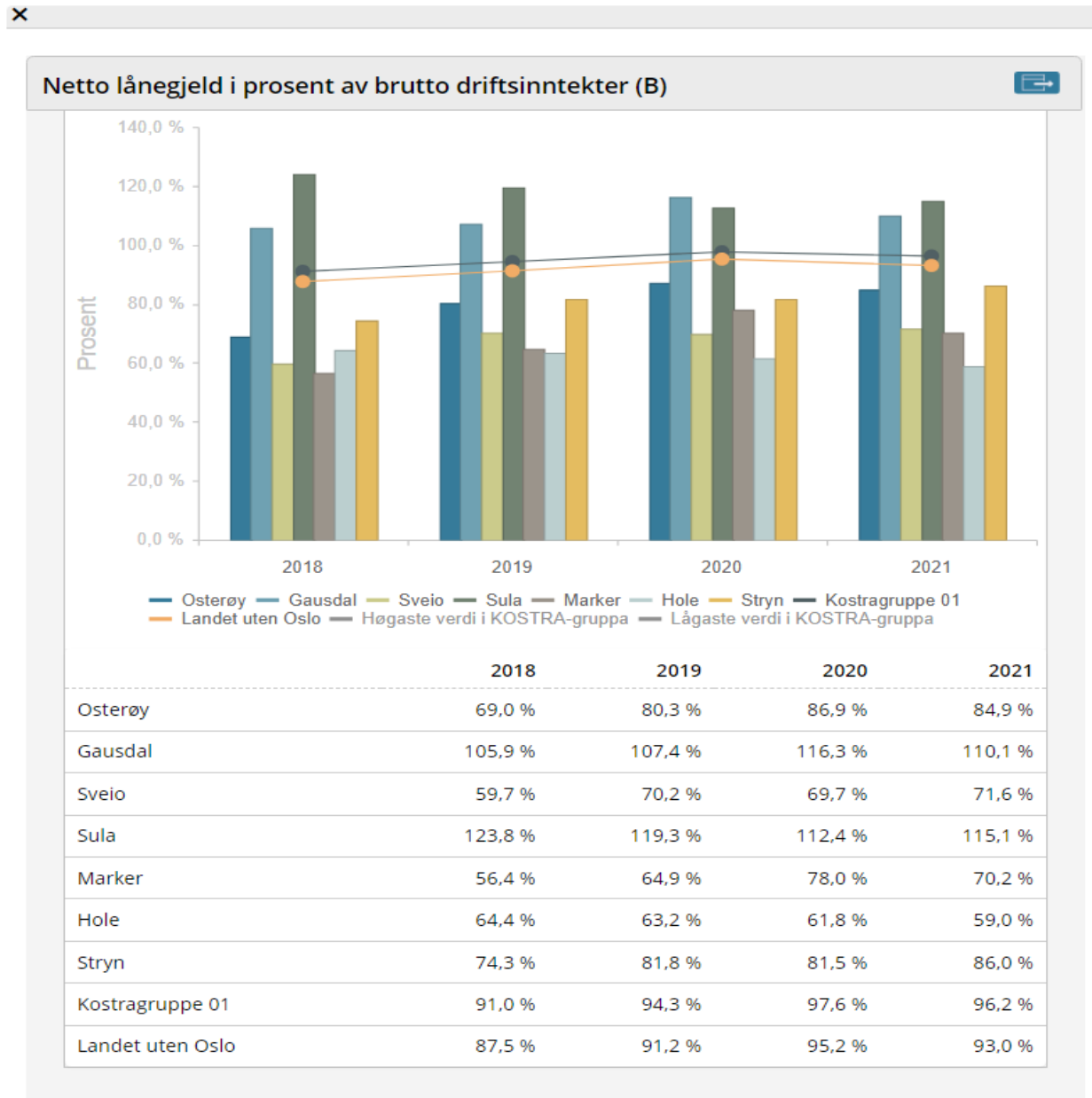
Aktuelle måltall – netto driftsresultat av driftsinntekter



Aktuelle måltall – Disposisjonsfond i prosent av driftsinntekter



Aktuelle måltall - Lånegjeld i % av driftsinntektene



Måltall over tid

	RES 2018	RES 2019	RES 2020	RES 2021	RES 2022	ØP 2023	ØP 2024	ØP 2025	ØP 2026
Netto driftsres i % av drifts-inntekter	3,1 %	-0,6 %	-1,0 %	1,6 %	1,4 %	-0,3 %	0,6 %	1,1 %	0,7 %
Langsiktig gjeld i % av drifts-inntekter eksl formidlingslån	69,0 %	80,3 %	86,9 %	84,9 %	87,0 %	95,0 %	102,0 %	109,0 %	113,0 %
Disposisjonsfond i % av drifts-inntekter	2,2 %	2,3 %	2,8 %	4,4 %	6,0 %	6,0 %	6,9 %	6,9 %	7,7 %

Estimert disposisjonsfond pr. 31.12.2022 : 36,0 mill

Ca. lånegjeld uten formidlingslån pr. 31.12.2022 : 610 mill