

Årsregnskap 2020

Solnor AS

UTKAST

Resultatregnskap
Balanse
Noter til regnskapet

RESULTATREGNSKAP

SOLNOR AS

DRIFTSINNEKTER OG DRIFTSKOSTNADER	Note	2020	2019
Salgsinntekt		2 308 884	3 193 073
Annen driftsinntekt		10 000	29 520
Sum driftsinntekter		2 318 884	3 222 593
Varekostnad		820 394	944 098
Lønnskostnad	6	171 618	44 489
Avskrivning av driftsmidler og immaterielle eiendeler	1	408 200	408 200
Annen driftskostnad	6	972 371	1 505 844
Sum driftskostnader		2 372 583	2 902 631
Driftsresultat		-53 699	319 962
FINANSINNEKTER OG FINANSKOSTNADER			
Annen renteinntekt		-1 997	2 735
Annen finansinntekt		13 204	13 100
Annen rentekostnad		99 981	106 468
Resultat av finansposter		-88 774	-90 633
Ordinært resultat før skattekostnad		-142 473	229 330
Skattekostnad på ordinært resultat	7	-31 345	52 944
Ordinært resultat		-111 128	176 386
EKSTRAORDINÆRE INNEKTER OG KOSTNADER			
Årsresultat		-111 128	176 386
OVERFØRINGER			
Avsatt til annen egenkapital		-111 128	176 386
Sum overføringer		-111 128	176 386

BALANSE**SOLNOR AS**

EIENDELER	Note	2020	2019
ANLEGGSMIDLER			
IMMATERIELLE EIENDELER			
VARIGE DRIFTSMIDLER			
Maskiner og anlegg	1	1 717 200	2 125 400
Sum varige driftsmidler	1, 5	1 717 200	2 125 400
FINANSIELLE ANLEGGSMIDLER			
Andre langsiktige fordringer		50 000	52 500
Sum finansielle anleggsmidler		50 000	52 500
Sum anleggsmidler		1 767 200	2 177 900
OMLØPSMIDLER			
FORDRINGER			
Kundefordringer	3	146 460	198 786
Andre kortsiktige fordringer		270 453	190 523
Sum fordringer		416 913	389 309
INVESTERINGER			
Bankinnskudd, kontanter o.l.	4	421 898	560 813
Sum omløpsmidler		838 811	950 122
Sum eiendeler		2 606 011	3 128 022

BALANSE

SOLNOR AS

EGENKAPITAL OG GJELD	Note	2020	2019
INNSKUTT EGENKAPITAL			
Aksjekapital	8	60 000	60 000
Sum innskutt egenkapital		60 000	60 000
OPPTJENT EGENKAPITAL			
Annen egenkapital	9	337 069	448 197
Sum opptjent egenkapital		337 069	448 197
Sum egenkapital		397 069	508 197
GJELD			
AVSETNING FOR FORPLIKTELSER			
Utsatt skatt	7	92 807	97 638
Sum avsetning for forpliktelser		92 807	97 638
ANNEN LANGSIKTIG GJELD			
Gjeld til kredittinstitusjoner		1 903 887	2 236 830
Øvrig langsiktig gjeld		0	-8 043
Sum annen langsiktig gjeld		1 903 887	2 228 787
KORTSIKTIG GJELD			
Leverandørgjeld		142 332	249 994
Skyldig offentlige avgifter		30 060	0
Annen kortsiktig gjeld		39 856	43 406
Sum kortsiktig gjeld		212 247	293 400
Sum gjeld		2 208 942	2 619 825
Sum egenkapital og gjeld		2 606 011	3 128 022

Lonevåg, 27.04.2021
Styret i Solnor AS

Svein Harald Solberg
styreleder

Regnskapsprinsipper

Årsregnskapet er satt opp i samsvar med regnskapsloven og NRS 8 - God regnskapsskikk for små foretak.

DRIFTSINNTEKTER

Inntektsføring ved salg av varer skjer på leveringstidspunktet. Tjenester inntektsføres etter hvert som de leveres.

SKATT

Skattekostnaden i resultatregnskapet omfatter både periodens betalbare skatt og endring i utsatt skatt. Utsatt skatt er beregnet med 22 % på grunnlag av de midlertidige forskjeller som eksisterer mellom regnskapsmessige og skattemessige verdier, samt ligningsmessig underskudd til fremføring ved utgangen av regnskapsåret. Skatteøkende og skattereduserende midlertidige forskjeller som reverserer eller kan reverseres i samme periode er utlignet og nettoført.

KLASSIFISERING OG VURDERING AV ANLEGGSMIDLER

Anleggsmidler omfatter eiendeler bestemt til varig eie og bruk. Anleggsmidler er vurdert til anskaffelseskost. Varige driftsmidler balanseføres og avskrives over driftsmidlets økonomiske levetid. Avskrivningsperioden for fast eiendom anskaffet etter 2009 er dekomponert i en del som gjelder råbygget og en del som gjelder faste tekniske installasjoner. Varige driftsmidler nedskrives til gjenvinnbart beløp ved verdifall som forventes ikke å være forbigående. Gjenvinnbart beløp er det høyeste av netto salgsverdi og verdi i bruk. Verdi i bruk er nåverdi av fremtidige kontantstrømmer knyttet til eiendelen. Nedskrivningen reverseres når grunnlaget for nedskrivningen ikke lenger er til stede.

KLASSIFISERING OG VURDERING AV OMLØPSMIDLER

Omløpsmidler og kortsiktig gjeld omfatter normalt poster som forfaller til betaling innen ett år etter balansedagen, samt poster som knytter seg til varekretsløpet. Omløpsmidler vurderes til laveste verdi av anskaffelseskost og virkelig verdi.

FORDRINGER

Kundefordringer og andre fordringer oppføres til pålydende etter fradrag for avsetning til forventet tap. Avsetning til tap gjøres på grunnlag av en individuell vurdering av de enkelte fordringene.

Note 1 Anleggsmidler

	Maskiner og anlegg	Driftsløsøre, inventar ol.	Sum
Anskaffelseskost pr. 01.01.20	2 907 800		2 907 800
= Anskaffelseskost 31.12.20	2 907 800		2 907 800
Akkumulerte avskrivninger 31.12.20	1 190 600		1 190 600
= Bokført verdi 31.12.20	1 717 200		1 717 200
Årets ordinære avskrivninger	408 200		408 200
Økonomisk levetid	4-7 år	5 år	

Note 2 Varer

Selskapet har ikke varelager pr 31.12.

Note 3 Kundefordringer

	2020	2019
Kundefordringer til pålydende	146 460	167 580
Sum	146 460	167 580

Note 4 Bankinnskudd

Bankinnskudd i sin helhet.

Note 5 Pantstillelser og garantier

	31.12.2020	31.12.2019
Pantsikret gjeld, pantstillelser og garantier		
Langsiktig gjeld til kredittinstitusjoner	-1 903 887	-2 236 830
Sum	-1 903 887	-2 236 830

Regnskapsført verdi av pantsikrede eiendeler

Driftsmidler	1 717 200	2 125 400
Kundefordringer	146 460	167 580
Sum	1 863 660	2 292 980

Note 6 Lønnskostnader og ytelser, godtgjørelser til daglig leder, styret og revisor

Lønnskostnader	2020	2019
Lønninger	150 599	31 980
Arbeidsgiveravgift	21 019	4 509
Andre ytelser	0	8 000
Sum	171 618	44 489

Selskapet har i 2020 sysselsatt 0,8 årsverk.

PENSJONSFORPLIKTELSER

Selskapets pensjonsordninger tilfredsstiller kravene i denne lov.

Ytelser til ledende personer	Daglig leder	Styret
Lønn	100000	100000
Sum	100 000	100 000

UTKAST

Note 7 Skatt

Årets skattekostnad	2020	2019
Resultatført skatt på ordinært resultat:		
Betalbar skatt	0	0
Endring i utsatt skatt	-31 345	52 944
Skattekostnad ordinært resultat	-31 345	52 944
Skattepliktig inntekt:		
Ordinært resultat før skatt	-142 473	229 330
Permanente forskjeller	0	11 324
Endring i midlertidige forskjeller	5 109	-122 183
Anvendelse av fremførbart underskudd	0	-118 471
Skattepliktig inntekt	-137 364	0
Betalbar skatt i balansen:		
Betalbar skatt på årets resultat	0	0
Skatt på tilbakeført underskudd	-26 514	0
Sum betalbar skatt i balansen	-26 514	0

Negativ betalbar skatt gjelder adgangen til å tilbakeføre underskudd for 2020 mot skattepliktig overskudd i 2018 og 2019

Skatteeffekten av midlertidige forskjeller og underskudd til fremføring som har gitt opphav til utsatt skatt og utsatte skattefordeler, spesifisert på typer av midlertidige forskjeller

	2020	2019	Endring
Varige driftsmidler	440 746	445 855	5 109
Sum	440 746	445 855	5 109
Akkumulert fremførbart underskudd	-18 893	-2 045	16 848
Grunnlag for utsatt skatt	421 852	443 809	21 957
Utsatt skatt (22 %)	92 807	97 638	4 831

Som følge av særbestemmelse for inntektsåret 2020, forventer selskapet å få utbetalt 22% av skattemessig underskudd i forbindelse med skattefastsetting for 2020.

Note 8 Aksjonærer

AKSJEKAPITALEN I SOLNOR AS PR. 31.12 BESTÅR AV:

	Antall	Pålydende	Bokført
Ordinære aksjer	60	1 000,0	60 000
Sum	60		60 000

EIERSTRUKTUR

De største aksjonærene i % pr. 31.12 var:

	Ordinære	Eierandel	Stemmeandel
Svein Harald Solberg	60	100,0	100,0

AKSJER OG OPSJONER EIET AV MEDLEMMER I STYRET OG DAGLIG LEDER:

Navn	Verv	Ordinære
Svein Harald Solberg	styreleder	60
Totalt antall aksjer		60

Note 9 Fortsatt drift

Styrets arbeid i 2020 har i hovedsak bestått av å forvalte inntektene og redusere kostnadene for å sikre løpende drift. I budsjettene for 2021 er det lagt opp til en nøktern drift som skal skape en bærekraftig økonomi. Det arbeides med å øke dagens inntekter.

Driften av Solnor AS synes således ikke å medføre risiko for tap for kreditorene.

Grunnlaget for styrets konklusjon om fortsatt drift er basert på grunnlaget dagens drift er etablert på, den gode kommunikasjonen mot kreditorer og et konservativt anslag på inntekter i årene som kommer.

Selskapets styre er oppmerksom på at situasjonen rundt Covid-19 viruset kan påvirke selskapets økonomi i inneværende regnskapsår 2021. Selskapet har derfor allerede satt i gang tiltak for å møte denne situasjonen.

Årsregnskapet for 2020 er avlagt under forutsetning om fortsatt drift.

RESULTATREGNSKAP - SPESIFIKASJON

SOLNOR AS

	2020	2019
Salgsinntekt		
3000 Salgsinntekt, avgiftspliktig	-35 625	-8 502
3002 Salgsinntekt, avgiftspliktig, lav sats	-1 952 111	-3 156 991
3290 Opptjent, ikke fakturert inntekt	21 120	-27 580
3410 Tilskudd kompensasjonsordning	-342 267	0
	-2 308 884	-3 193 073
Annen driftsinntekt		
3900 Annen driftsrelatert inntekt	-10 000	-29 520
	-10 000	-29 520
Varekostnad		
4300 Innkjøp av varer for videresalg	0	3 202
4500 Fremmedytelse og underentreprise	820 394	940 896
	820 394	944 098
Lønnskostnad		
5000 Lønn til ansatte	171 886	0
5020 Feriepenger	10 693	0
5095 Periodisering av lønn	-31 980	31 980
5400 Arbeidsgiveravgift	24 236	0
5401 Arbeidsgiveravgift av opptjente feriepen	1 508	0
5402 Redusert aga 3.termin 2020	-215	0
5495 Periodisering av arbeidsgiveravgift	-4 509	4 509
5990 Annen personalkostnad	0	8 000
	171 618	44 489
Avskrivning av driftsmidler og immaterielle eiendeler		
6010 Avskrivning på transportmidler	408 200	408 200
	408 200	408 200
Annen driftskostnad		
6250 Bensin, dieselolje	191 175	368 888
6300 Leie lokale	60 000	60 000
6360 Renhold	0	127
6420 Leie datasystemer	12 050	12 176
6440 Leie transportmidler-ZZ24586	324 477	480 371
6490 Annen leiekostnad	1 229	0
6540 Inventar	0	2 040
6550 Driftsmateriale	0	26 762
6560 Rekvisita	6 004	15 343
6570 Arbeidsklær og verneutstyr	0	5 374
6620 Reparasjon og vedlikehold utstyr	172 912	305 903
6720 Honorar for økonomisk rådgivning	54 970	51 831
6790 Annen fremmed tjeneste	10 721	2 798
6800 Kontorrekvisita	0	3 286
6860 Møte, kurs, oppdatering o.l.	0	100 737
7000 Drivstoff, selskapets transportmidler	0	1 702
7020 Vedlikehold, selskapets transportmidler	6 711	21 575

RESULTATREGNSKAP - SPESIFIKASJON

SOLNOR AS

	2020	2019
7040 Forsikring, selskapets transportmidler	125 961	3 897
7050 Årsavgift	5 435	3 492
7090 Annen kostnad, selskapets transportmidle	639	0
7140 Reisekostnad, ikke oppgavepliktig	0	3 299
7320 Reklamekostnad	1 480	6 135
7350 Representasjon, fradragsberettiget	2 207	0
7360 Representasjon, ikke fradragsberettiget	0	5 326
7390 Annen salgskostnad	-5 054	572
7420 Gave, fradragsberettiget	0	5 000
7500 Forsikringspremie	4 287	0
7700 Styre- og bedriftsforsamlingsmøter	0	5 355
7740 Øredifferanser	-2	2
7770 Bank og kortgebyrer	-2 830	7 392
7790 Annen kostnad, fradragsberettiget	0	354
7791 Annen kostnad, ikke fradragsberettiget	0	6 108
	972 371	1 505 844
Annen renteinntekt		
8040 Renteinntekt, skattefri	0	-110
8050 Annen renteinntekt	1 997	-2 625
	1 997	-2 735
Annen finansinntekt		
8070 Annen finansinntekt	-13 204	-13 100
	-13 204	-13 100
Annen rentekostnad		
8150 Annen rentekostnad	99 981	106 468
	99 981	106 468
Skattekostnad på ordinært resultat		
8320 Endring utsatt skatt	-31 345	52 944
	-31 345	52 944
Avsatt til annen egenkapital		
8960 Overføringer annen egenkapital	-111 128	176 386
	-111 128	176 386

BALANSE - SPESIFIKASJON**SOLNOR AS**

	2020	2019
Maskiner og anlegg		
1239 Turismo 17 RHD Buss ZZ26604	1 717 200	2 125 400
	1 717 200	2 125 400
Andre langsiktige fordringer		
1390 Andre langsiktige fordringer	50 000	52 500
	50 000	52 500
Kundefordringer		
1530 Opptjent, ikke fakturert driftsinntekt	146 460	167 580
1770 Andre periodiseringer	0	31 206
	146 460	198 786
Andre kortsiktige fordringer		
1670 Krav på offentlige tilskudd	84 665	0
1676 Tilgode skatt, underskudd 2020	26 514	0
1742 Forskuddsbetalt forsikring	64 581	125 961
1749 Andre forskuddsbetalte kostnader	39 948	40 341
2740 Oppgjørskonto merverdiavgift	54 745	24 221
	270 453	190 523
Bankinnskudd, kontanter o.l.		
1920 Bankinnskudd	400 298	560 813
1950 Bankinnskudd for skattetrekk	21 600	0
	421 898	560 813
Aksjekapital		
2000 Aksjekapital	-60 000	-60 000
	-60 000	-60 000
Annen egenkapital		
2050 Annen egenkapital	-337 069	-448 197
	-337 069	-448 197
Utsatt skatt		
2120 Utsatt skatt	-92 807	-97 638
	-92 807	-97 638
Gjeld til kredittinstitusjoner		
2242 Brage Finans buss Turismo ZZ26604	-1 903 887	-2 236 830
	-1 903 887	-2 236 830
Øvrig langsiktig gjeld		
2250 Gjeld til ansatte og eiere	0	8 043
	0	8 043

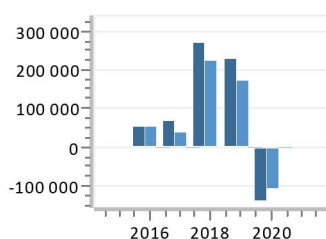
BALANSE - SPESIFIKASJON

SOLNOR AS

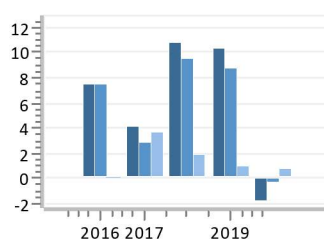
	2020	2019
Leverandørgjeld		
2400 Leverandørgjeld	-142 332	-249 994
	-142 332	-249 994
Skyldig offentlige avgifter		
2600 Forskuddstrekk	-21 600	0
2770 Skyldig arbeidsgiveravgift	-8 460	0
	-30 060	0
Annen kortsiktig gjeld		
2785 Påløpt arbeidsgiveravgift på ferielønn	-1 398	-855
2910 Gjeld til ansatte og eiere	-51 957	0
2940 Skyldig feriepenger	-9 915	-6 062
2945 Periodisering av lønn	0	-36 489
2960 Annen påløpt kostnad	23 415	0
	-39 856	-43 406

ANALYSE 1

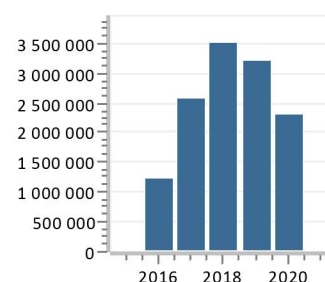
SOLNOR AS



■ Resultat før skatt
■ Resultat etter skatt
■ Egenkapitalens rentabilitet før skatt



■ Resultatgrad før skatt
■ Resultatgrad etter skatt
■ Totalkapitalens omløpshastighet



■ Omsetning

	2016	2017	2018	2019	2020
Resultat før skatt	54 049,99	70 044,98	272 338,45	229 329,80	-142 473,27
Resultat etter skatt	54 049,99	38 012,98	227 644,45	176 385,80	-111 128,27
Egenkapitalens rentabilitet før skatt		82,25	124,93	54,60	-31,48
Resultatgrad før skatt	7,51	4,19	10,83	10,42	-1,83
Resultatgrad etter skatt	7,51	2,96	9,57	8,78	-0,48
Totalkapitalens omløpshastighet		3,76	2,03	1,06	0,81
Omsetning	1 229 425,00	2 602 635,71	3 527 347,57	3 222 593,46	2 318 883,63

Posteringsdokumentasjon

Posteringer

Klient Solnor AS
Fødsels-/org.nr 913 314 263

Dato	Tekst	Beløp	Debet	Kredit
Tilleggsposteringer				
T1 Tilb.før avskrivninger				
31.12.2020	Opptjente, ikke fakturerte inntekter	146 460,00	1530 Opptjent, ikke fakturert drifts	3290 Opptjent, ikke fakturert inntekter
T2 Kompensasjonsordningen 2				
31.12.2020	tilskuddsbeløp sept./okt. utbetalt i 2021	44 393,18	1670 Krav på offentlige tilskudd	3410 Tilskudd kompensasjonsordning
31.12.2020	tilskuddsbeløp nov./des. utbetalt i 2021	40 272,31	1670 Krav på offentlige tilskudd	3410 Tilskudd kompensasjonsordning
T3 Korona:Underskudd 2020				
31.12.2020	Føring utsatt skattefordel	26 514,00	1070 Utsatt skattefordel	8320 Endring utsatt skatt
31.12.2020	Omklassifisering utsatt skattefordel-Betalbar skatt	26 514,00	2500 Betalbar skatt, ikke utlignet	1070 Utsatt skattefordel
T4 Kompensasjonsordningen 1				
31.12.2020	tilskudd mars-august, beløpet skal fremkomme i post 3410 i nær.oppg.	257 602,00	3450 Andre offentlige tilskudd	3410 Tilskudd kompensasjonsordning
T5 Periodiseringer				
31.12.2020	bilag 7-2021 avregning 2020 fra Bertel O Steen	43 141,00	2960 Annen påløpt kostnad	6620 Reparasjon og vedlikehold ut
31.12.2020	bilag 8-2021 avregning 2020 fra Bertel O Steen	9 174,00	2960 Annen påløpt kostnad	6620 Reparasjon og vedlikehold ut
31.12.2020	bilag 9-2021 faktura fra sjåfør gjeldende kjøring des. 2020	28 900,00	4500 Fremmedytelse og underent	2960 Annen påløpt kostnad
T6				
31.12.2020	Jeg bekrefter at vedlagte årsregnskap er fastsatt av kompetent organ på signert dato og er godkjent for innsending til Regnskapsregisteret.	1,00	2000 Aksjekapital	2000 Aksjekapital
Driftsmidler				
A3 Buss Turismo				
31.12.2020	Ordinære avskrivninger	408 200,00	6010 Avskrivning på transportmidle	1239 Turismo 17 RHD Buss ZZ
Disponeringer				
D6 Disponeringer				
31.12.2020	Utsatt skatt	4 831,00	2120 Utsatt skatt	8320 Endring utsatt skatt
31.12.2020	Overført fra annen egenkapital	111 128,27	2050 Annen egenkapital	8960 Overføringer annen egenkapital
Koronatiltak 2020				
Q11 Koronatiltak 2020				
31.12.2020	Tilbakeført skatt på underskudd	26 513,52	1676 Tilgode skatt, underskudd 2020	2500 Betalbar skatt, ikke utlignet

Dato	Tekst	Beløp	Debet	Kredit
------	-------	-------	-------	--------

Vi bekrefter herved at ovennevnte posteringer er utført på bakgrunn av instruks fra oss.

Lonevåg, 27.04.2021

.....
Svein Harald Solberg

UTKAST