

# Årsregnskap 2019

## Solnor AS

Resultatregnskap  
Balanse  
Noter til regnskapet

# RESULTATREGNSKAP

## SOLNOR AS

DRIFTSINNEKTER OG DRIFTSKOSTNADER	Note	2019	2018
Salgsinntekt		3 193 073	3 411 774
Annen driftsinntekt		29 520	115 573
<b>Sum driftsinntekter</b>		<b>3 222 593</b>	<b>3 527 348</b>
Varekostnad		944 098	1 150 478
Lønnskostnad	7	44 489	0
Avskrivning av driftsmidler og immaterielle eiendeler	1	408 200	441 900
Annen driftskostnad	7	1 505 844	1 558 989
<b>Sum driftskostnader</b>		<b>2 902 631</b>	<b>3 151 367</b>
<b>Driftsresultat</b>		<b>319 962</b>	<b>375 980</b>
<b>FINANSINNEKTER OG FINANSKOSTNADER</b>			
Annen renteinntekt		2 735	133
Annen finansinntekt		13 100	6 014
Annen rentekostnad		106 468	109 789
<b>Resultat av finansposter</b>		<b>-90 633</b>	<b>-103 642</b>
Ordinært resultat før skattekostnad		229 330	272 338
Skattekostnad på ordinært resultat	5	52 944	44 694
<b>Ordinært resultat</b>		<b>176 386</b>	<b>227 644</b>
<b>EKSTRAORDINÆRE INNEKTER OG KOSTNADER</b>			
<b>Årsresultat</b>	<b>10</b>	<b>176 386</b>	<b>227 644</b>
<b>OVERFØRINGER</b>			
Avsatt til annen egenkapital		176 386	227 644
<b>Sum overføringer</b>		<b>176 386</b>	<b>227 644</b>

# BALANSE

## SOLNOR AS

EIENDELER	Note	2019	2018
<b>ANLEGGSMIDLER</b>			
<b>IMMATERIELLE EIENDELER</b>			
<b>VARIGE DRIFTSMIDLER</b>			
Maskiner og anlegg	1	2 125 400	2 533 600
<b>Sum varige driftsmidler</b>	<b>1, 6</b>	<b>2 125 400</b>	<b>2 533 600</b>
<b>FINANSIELLE ANLEGGSMIDLER</b>			
Andre langsiktige fordringer		52 500	50 000
<b>Sum finansielle anleggsmidler</b>		<b>52 500</b>	<b>50 000</b>
<b>Sum anleggsmidler</b>		<b>2 177 900</b>	<b>2 583 600</b>
<b>OMLØPSMIDLER</b>			
<b>FORDRINGER</b>			
Kundefordringer	3	198 786	309 808
Andre kortsiktige fordringer		190 523	5 831
<b>Sum fordringer</b>		<b>389 309</b>	<b>315 639</b>
<b>INVESTERINGER</b>			
Bankinnskudd, kontanter o.l.	4	560 813	75 492
<b>Sum omløpsmidler</b>		<b>950 122</b>	<b>391 131</b>
<b>Sum eiendeler</b>		<b>3 128 022</b>	<b>2 974 731</b>

# BALANSE

## SOLNOR AS

<b>EGENKAPITAL OG GJELD</b>	<b>Note</b>	<b>2019</b>	<b>2018</b>
<b>INNSKUTT EGENKAPITAL</b>			
Aksjekapital	9	60 000	60 000
<b>Sum innskutt egenkapital</b>		<b>60 000</b>	<b>60 000</b>
<b>OPPTJENT EGENKAPITAL</b>			
Annen egenkapital		448 197	271 812
<b>Sum opptjent egenkapital</b>		<b>448 197</b>	<b>271 812</b>
<b>Sum egenkapital</b>	<b>10</b>	<b>508 197</b>	<b>331 812</b>
<b>GJELD</b>			
<b>AVSETNING FOR FORPLIKTELSER</b>			
Utsatt skatt	5	97 638	44 694
<b>ANNEN LANGSIKTIG GJELD</b>			
Gjeld til kredittinstitusjoner		2 236 830	2 579 060
Øvrig langsiktig gjeld		-8 043	-17 378
<b>Sum annen langsiktig gjeld</b>		<b>2 228 787</b>	<b>2 561 682</b>
<b>KORTSIKTIG GJELD</b>			
Leverandørgjeld		249 994	29 627
Annen kortsiktig gjeld		43 406	6 917
<b>Sum kortsiktig gjeld</b>		<b>293 400</b>	<b>36 544</b>
<b>Sum gjeld</b>		<b>2 619 825</b>	<b>2 642 920</b>
<b>Sum egenkapital og gjeld</b>		<b>3 128 022</b>	<b>2 974 731</b>

Lonevåg , 08.04.2020  
Styret i Solnor AS

---

Svein Harald Solberg  
styreleder

---

Sylvia Kristin Norløff  
styremedlem

## **Regnskapsprinsipper**

Årsregnskapet er satt opp i samsvar med regnskapsloven og NRS 8 - God regnskapsskikk for små foretak.

### **DRIFTSINNTEKTER**

Inntektsføring ved salg av varer skjer på leveringstidspunktet. Tjenester inntektsføres etter hvert som de leveres.

### **SKATT**

Skattekostnaden i resultatregnskapet omfatter både periodens betalbare skatt og endring i utsatt skatt. Utsatt skatt er beregnet med 22 % på grunnlag av de midlertidige forskjeller som eksisterer mellom regnskapsmessige og skattemessige verdier, samt ligningsmessig underskudd til fremføring ved utgangen av regnskapsåret. Skatteøkende og skattereduserende midlertidige forskjeller som reverserer eller kan reverseres i samme periode er utlignet og nettoført.

### **KLASSIFISERING OG VURDERING AV ANLEGGSMIDLER**

Anleggsmidler omfatter eiendeler bestemt til varig eie og bruk. Anleggsmidler er vurdert til anskaffelseskost. Varige driftsmidler balanseføres og avskrives over driftsmidlets økonomiske levetid. Avskrivningsperioden for fast eiendom anskaffet etter 2009 er dekomponert i en del som gjelder råbygget og en del som gjelder faste tekniske installasjoner. Varige driftsmidler nedskrives til gjenvinnbart beløp ved verdifall som forventes ikke å være forbigående. Gjenvinnbart beløp er det høyeste av netto salgsverdi og verdi i bruk. Verdi i bruk er nåverdi av fremtidige kontantstrømmer knyttet til eiendelen. Nedskrivningen reverseres når grunnlaget for nedskrivningen ikke lenger er til stede.

### **KLASSIFISERING OG VURDERING AV OMLØPSMIDLER**

Omløpsmidler og kortsiktig gjeld omfatter normalt poster som forfaller til betaling innen ett år etter balansedagen, samt poster som knytter seg til varekretsløpet. Omløpsmidler vurderes til laveste verdi av anskaffelseskost og virkelig verdi.

### **FORDRINGER**

Kundefordringer og andre fordringer oppføres til pålydende etter fradrag for avsetning til forventet tap. Avsetning til tap gjøres på grunnlag av en individuell vurdering av de enkelte fordringene.

## Note 1 Anleggsmidler

	<b>Maskiner og anlegg</b>	<b>Driftsløsøre, inventar ol.</b>	<b>Sum</b>
Anskaffelseskost pr. 01.01.19	2 907 800		2 907 800
= <b>Anskaffelseskost 31.12.19</b>	<b>2 907 800</b>		<b>2 907 800</b>
Akkumulerte avskrivninger 31.12.19	782 400		782 400
= <b>Bokført verdi 31.12.19</b>	<b>2 125 400</b>		<b>2 125 400</b>
Årets ordinære avskrivninger	408 200		408 200
Økonomisk levetid	4-7 år	5 år	

## Note 2 Varer

Selskapet har ikke varelager pr 31.12.

## Note 3 Kundefordringer

	<b>2019</b>	<b>2018</b>
Kundefordringer til pålydende	167 580	309 808
<b>Sum</b>	<b>167 580</b>	<b>309 808</b>

## Note 4 Bankinnskudd

Bankinnskudd i sin helhet.

## Note 5 Skatt

<b>Årets skattekostnad</b>	<b>2019</b>	<b>2018</b>
Resultatført skatt på ordinært resultat:		
Betalbar skatt	0	0
Endring i utsatt skatt	52 944	44 694
<b>Skattekostnad ordinært resultat</b>	<b>52 944</b>	<b>44 694</b>
Skattepliktig inntekt:		
Ordinært resultat før skatt	229 330	272 338
Permanente forskjeller	11 324	83
Endring i midlertidige forskjeller	-122 183	-392 938
Anvendelse av fremførbart underskudd	-118 471	0
<b>Skattepliktig inntekt</b>	<b>0</b>	<b>-120 516</b>
Betalbar skatt i balansen:		
Betalbar skatt på årets resultat	0	0
<b>Sum betalbar skatt i balansen</b>	<b>0</b>	<b>0</b>

Skatteeffekten av midlertidige forskjeller og underskudd til fremføring som har gitt opphav til utsatt skatt og utsatte skattefordeler, spesifisert på typer av midlertidige forskjeller:

	<b>2019</b>	<b>2018</b>	<b>Endring</b>
Varige driftsmidler	445 855	323 672	-122 183
<b>Sum</b>	<b>445 855</b>	<b>323 672</b>	<b>-122 183</b>
Akkumulert fremførbart underskudd	-2 045	-120 516	-118 471
<b>Grunnlag for utsatt skatt</b>	<b>443 809</b>	<b>203 156</b>	<b>-240 654</b>
<b>Utsatt skatt (22 %)</b>	<b>97 638</b>	<b>44 694</b>	<b>-52 944</b>

## Note 6 Pantstillelser og garantier

	<b>31.12.2019</b>	<b>31.12.2018</b>
<b>Pantsikret gjeld, pantstillelser og garantier</b>		
Langsiktig gjeld til kredittinstitusjoner	-2 236 830	-2 579 060
<b>Sum</b>	<b>-2 236 830</b>	<b>-2 579 060</b>
<b>Regnskapsført verdi av pantsikrede eiendeler</b>		
Driftsmidler	2 125 400	2 533 600
Kundefordringer	167 580	309 808
<b>Sum</b>	<b>2 292 980</b>	<b>2 843 408</b>

## Note 7 Lønnskostnader og ytelser, godtgjørelser til daglig leder, styret og revisor

<b>Lønnskostnader</b>	<b>2019</b>	<b>2018</b>
Lønninger	31 980	0
Arbeidsgiveravgift	4 509	0
Andre ytelser	8 000	0
<b>Sum</b>	<b>44 489</b>	<b>0</b>

Selskapet har i 2019 sysselsatt 0,8 årsverk.

### PENSJONSFORPLIKTELSER

Selskapets pensjonsordninger tilfredsstiller kravene i denne lov.

<b>Ytelser til ledende personer</b>	<b>Daglig leder</b>	<b>Styret</b>
Annen godtgjørelse	8 000	0
<b>Sum</b>	<b>8 000</b>	<b>0</b>

### Note 8 Fortsatt drift

Resultatet for 2019 viser et overskudd på kr. 176 386 etter skatt, mot kr. 227 644 i 2018.

Soliditeten og likviditeten er fortsatt god og det er pr 31.12. ikke noe som indikerer at driften ikke kan fortsette.

Hendelser etter balansedag :

Som en følge av situasjonen som oppsto ifm korona-pandemien, vurderer styret det som at det er stor usikkerhet rundt fortsatt drift. Ordretilgangen er stoppet opp. Det vil bli en periode med lavere ordretilgang i en restart-periode, men ledelsen gjør de tiltak som er mulige og jobber for at virksomheten skal komme i gang igjen.



## Note 9 Aksjonærer

### AKSJEKAPITALEN I SOLNOR AS PR. 31.12 BESTÅR AV:

	<b>Antall</b>	<b>Pålydende</b>	<b>Bokført</b>
Ordinære aksjer	60	1 000,00	60 000
<b>Sum</b>	<b>60</b>		<b>60 000</b>

### EIERSTRUKTUR

De største aksjonærene i % pr. 31.12 var:

	<b>Ordinære</b>	<b>Eierandel</b>	<b>Stemmeandel</b>
Svein Harald Solberg	60	100,0	100,0
<b>Totalt antall aksjer</b>	<b>60</b>	<b>100,0</b>	<b>100,0</b>

### AKSJER OG OPSJONER EIET AV MEDLEMMER I STYRET OG DAGLIG LEDER:

<b>Navn</b>	<b>Verv</b>	<b>Ordinære</b>
Svein Harald Solberg	styreleder	60

## Note 10 Egenkapital

	<b>Aksjekapital</b>	<b>Annen egenkapital</b>	<b>Sum egenkapital</b>
Pr. 31.12.2018	60 000	271 812	331 812
<b>Pr 01.01.2019</b>	<b>60 000</b>	<b>271 812</b>	<b>331 812</b>
Årets resultat		176 386	176 386
<b>Pr 31.12.2019</b>	<b>60 000</b>	<b>448 197</b>	<b>508 197</b>

# RESULTATREGNSKAP - SPESIFIKASJON

## SOLNOR AS

	2019	2018
<b>Salgsinntekt</b>		
<b>3000</b> Salgsinntekt, avgiftspliktig	-8 502	-2 475
<b>3002</b> Salgsinntekt, avgiftspliktig, lav sats	-3 156 991	-3 276 664
<b>3290</b> Opptjent, ikke fakturert inntekt	-27 580	-132 635
	<b>-3 193 073</b>	<b>-3 411 774</b>
<b>Annen driftsinntekt</b>		
<b>3805</b> Salgssum anleggsmidler, avgiftsfri	0	-190 000
<b>3809</b> Motkonto, balanseverdi solgte anleggsmid	0	108 567
<b>3900</b> Annen driftsrelatert inntekt	-29 520	-34 140
	<b>-29 520</b>	<b>-115 573</b>
<b>Varekostnad</b>		
<b>4300</b> Innkjøp av varer for videresalg	3 202	952
<b>4500</b> Fremmedytelse og underentreprise	940 896	1 149 526
	<b>944 098</b>	<b>1 150 478</b>
<b>Lønnskostnad</b>		
<b>5095</b> Periodisering av lønn	31 980	0
<b>5495</b> Periodisering av arbeidsgiveravgift	4 509	0
<b>5990</b> Annen personalkostnad	8 000	0
	<b>44 489</b>	<b>0</b>
<b>Avskrivning av driftsmidler og immaterielle eiendeler</b>		
<b>6010</b> Avskrivning på transportmidler	408 200	441 900
	<b>408 200</b>	<b>441 900</b>
<b>Annen driftskostnad</b>		
<b>6250</b> Bensin, dieselolje	368 888	346 826
<b>6300</b> Leie lokale	60 000	60 000
<b>6360</b> Renhold	127	7 800
<b>6420</b> Leie datasystemer	12 176	5 135
<b>6440</b> Leie transportmidler-ZZ24586	480 371	440 340
<b>6540</b> Inventar	2 040	0
<b>6550</b> Driftsmateriale	26 762	7 494
<b>6551</b> Datautstyr (hardware)	0	2 438
<b>6560</b> Rekvisita	15 343	157
<b>6570</b> Arbeidsklær og verneutstyr	5 374	0
<b>6620</b> Reparasjon og vedlikehold utstyr	305 903	240 009
<b>6690</b> Reparasjon og vedlikehold annet	0	20 000
<b>6705</b> Honorar regnskap	0	8 500
<b>6720</b> Honorar for økonomisk rådgivning	51 831	40 050
<b>6725</b> Honorar for juridisk bistand, fradragsbe	0	10 725
<b>6790</b> Annen fremmed tjeneste	2 798	54 939
<b>6800</b> Kontorrekvisita	3 286	0
<b>6860</b> Møte, kurs, oppdatering o.l.	100 737	5 075
<b>7000</b> Drivstoff, selskapets transportmidler	1 702	2 744
<b>7020</b> Vedlikehold, selskapets transportmidler	21 575	86 272
<b>7040</b> Forsikring, selskapets transportmidler	3 897	191 293

## RESULTATREGNSKAP - SPESIFIKASJON

### SOLNOR AS

	<b>2019</b>	<b>2018</b>
<b>7050</b> Årsavgift	3 492	3 155
<b>7140</b> Reisekostnad, ikke oppgavepliktig	3 299	0
<b>7210</b> Provisjonskostnad, ikke oppgavepliktig	0	2 100
<b>7300</b> Salgskostnad	0	2 145
<b>7320</b> Reklamekostnad	6 135	4 490
<b>7360</b> Representasjon, ikke fradragsberettiget	5 326	0
<b>7390</b> Annen salgskostnad	572	0
<b>7420</b> Gave, fradragsberettiget	5 000	0
<b>7500</b> Forsikringspremie	0	1 574
<b>7700</b> Styre- og bedriftsforsamlingsmøter	5 355	3 000
<b>7740</b> Øredifferanser	2	-1
<b>7770</b> Bank og kortgebyrer	7 392	7 243
<b>7790</b> Annen kostnad, fradragsberettiget	354	5 485
<b>7791</b> Annen kostnad, ikke fradragsberettiget	6 108	0
<b>7830</b> Konstaterte tap på fordringer	0	50 000
<b>7831</b> Endring i avsetning tap på fordringer	0	-50 000
	<b>1 505 844</b>	<b>1 558 989</b>
<b>Annen renteinntekt</b>		
<b>8040</b> Renteinntekt, skattefri	-110	0
<b>8050</b> Annen renteinntekt	-2 625	-133
	<b>-2 735</b>	<b>-133</b>
<b>Annen finansinntekt</b>		
<b>8070</b> Annen finansinntekt	-13 100	-6 014
	<b>-13 100</b>	<b>-6 014</b>
<b>Annen rentekostnad</b>		
<b>8140</b> Rentekostnad, ikke fradragsberettiget	0	83
<b>8150</b> Annen rentekostnad	106 468	109 706
	<b>106 468</b>	<b>109 789</b>
<b>Skattekostnad på ordinært resultat</b>		
<b>8320</b> Endring utsatt skatt	52 944	44 694
	<b>52 944</b>	<b>44 694</b>
<b>Avsatt til annen egenkapital</b>		
<b>8960</b> Overføringer annen egenkapital	176 386	227 644
	<b>176 386</b>	<b>227 644</b>

# BALANSE - SPESIFIKASJON

## SOLNOR AS

	2019	2018
<b>Maskiner og anlegg</b>		
1239 Turismo 17 RHD Buss ZZ26604	2 125 400	2 533 600
	<b>2 125 400</b>	<b>2 533 600</b>
<b>Andre langsiktige fordringer</b>		
1390 Andre langsiktige fordringer	52 500	50 000
	<b>52 500</b>	<b>50 000</b>
<b>Kundefordringer</b>		
1500 Kundefordringer	0	169 808
1530 Opptjent, ikke fakturert driftsinntekt	167 580	140 000
1770 Andre periodiseringer	31 206	0
	<b>198 786</b>	<b>309 808</b>
<b>Andre kortsiktige fordringer</b>		
1700 Forskuddsbetalt leiekostnad	0	-60 000
1742 Forskuddsbetalt forsikring	125 961	0
1749 Andre forskuddsbetalte kostnader	40 341	39 667
2740 Oppgjørskonto merverdiavgift	24 221	26 164
	<b>190 523</b>	<b>5 831</b>
<b>Bankinnskudd, kontanter o.l.</b>		
1920 Bankinnskudd	560 813	75 492
	<b>560 813</b>	<b>75 492</b>
<b>Aksjekapital</b>		
2000 Aksjekapital	-60 000	-60 000
	<b>-60 000</b>	<b>-60 000</b>
<b>Annen egenkapital</b>		
2050 Annen egenkapital	-448 197	-271 812
	<b>-448 197</b>	<b>-271 812</b>
<b>Utsatt skatt</b>		
2120 Utsatt skatt	-97 638	-44 694
	<b>-97 638</b>	<b>-44 694</b>
<b>Gjeld til kredittinstitusjoner</b>		
2242 Brage Finans buss Turismo ZZ26604	-2 236 830	-2 579 060
	<b>-2 236 830</b>	<b>-2 579 060</b>
<b>Øvrig langsiktig gjeld</b>		
2250 Gjeld til ansatte og eiere	8 043	17 378
	<b>8 043</b>	<b>17 378</b>
<b>Leverandørgjeld</b>		
2400 Leverandørgjeld	-249 994	-29 627
	<b>-249 994</b>	<b>-29 627</b>

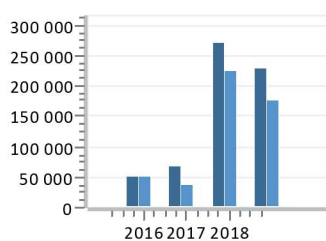
## BALANSE - SPESIFIKASJON

### SOLNOR AS

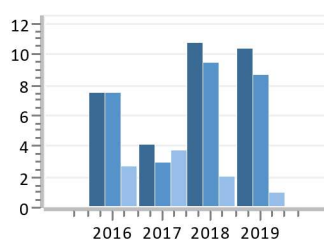
	2019	2018
<b>Annen kortsiktig gjeld</b>		
<b>2785</b> Påløpt arbeidsgiveravgift på ferielønn	-855	-855
<b>2940</b> Skyldig feriepenge	-6 062	-6 062
<b>2945</b> Periodisering av lønn	-36 489	0
	<b>-43 406</b>	<b>-6 917</b>

# ANALYSE 1

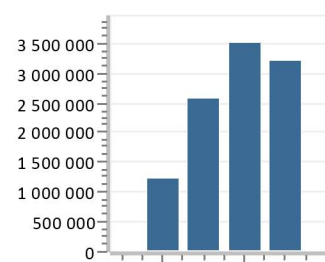
## SOLNOR AS



■ Resultat før skatt  
■ Resultat etter skatt  
■ Egenkapitalens rentabilitet før skatt



■ Resultatgrad før skatt  
■ Resultatgrad etter skatt  
■ Totalkapitalens omløpshastighet



■ Omsetning

	2016	2017	2018	2019
Resultat før skatt	54 049,99	70 044,98	272 338,45	229 329,80
Resultat etter skatt	54 049,99	38 012,98	227 644,45	176 385,80
Egenkapitalens rentabilitet før skatt	163,41	82,25	124,93	54,60
Resultatgrad før skatt	7,51	4,19	10,83	10,42
Resultatgrad etter skatt	7,51	2,96	9,57	8,78
Totalkapitalens omløpshastighet	2,76	3,76	2,03	1,06
Omsetning	1 229 425,00	2 602 635,71	3 527 347,57	3 222 593,46

# Posteringsdokumentasjon

## Alle posteringer

Klient Solnor AS  
Fødsels-/org.nr 913 314 263

Nr	Dato	Tekst	Beløp	Debet	Kredit
<b>Tilleggsposteringer</b>					
T1	31.12.2019	Opptjente, ikke fakturerte inntekter	167 580,00	1530 Opptjent, ikke fakturert dri	3290 Opptjent, ikke fakturert inr
T2	11.04.2019	Renter	2 500,00	1390 Andre langsiktige fordring	8050 Annen renteinntekt
T3	31.12.2019	Jeg bekrefter at vedlagte årsregnskap er fastsatt av kompetent organ på signert dato og er godkjent for innsending til Regnskapsregisteret.	1,00	2000 Aksjekapital	2000 Aksjekapital
<b>Anleggsmidler</b>					
A3.1	31.12.2019	1239 Buss Turismo: Ordinære avskrivninger	408 200,00	6010 Avskrivning på transportmic	1239 Turismo 17 RHD Buss Z
<b>Disponeringer</b>					
D2	31.12.2019	Utsatt skatt	52 944,00	8320 Endring utsatt skatt	2120 Utsatt skatt
D5	31.12.2019	Overført til annen egenkapital	176 385,80	8960 Overføringer annen egenk	2050 Annen egenkapital

Vi bekrefter herved at ovennevnte posteringer er utført på bakgrunn av instruks fra oss.

Lonevåg, 08.04.2020

.....  
Svein Harald Solberg