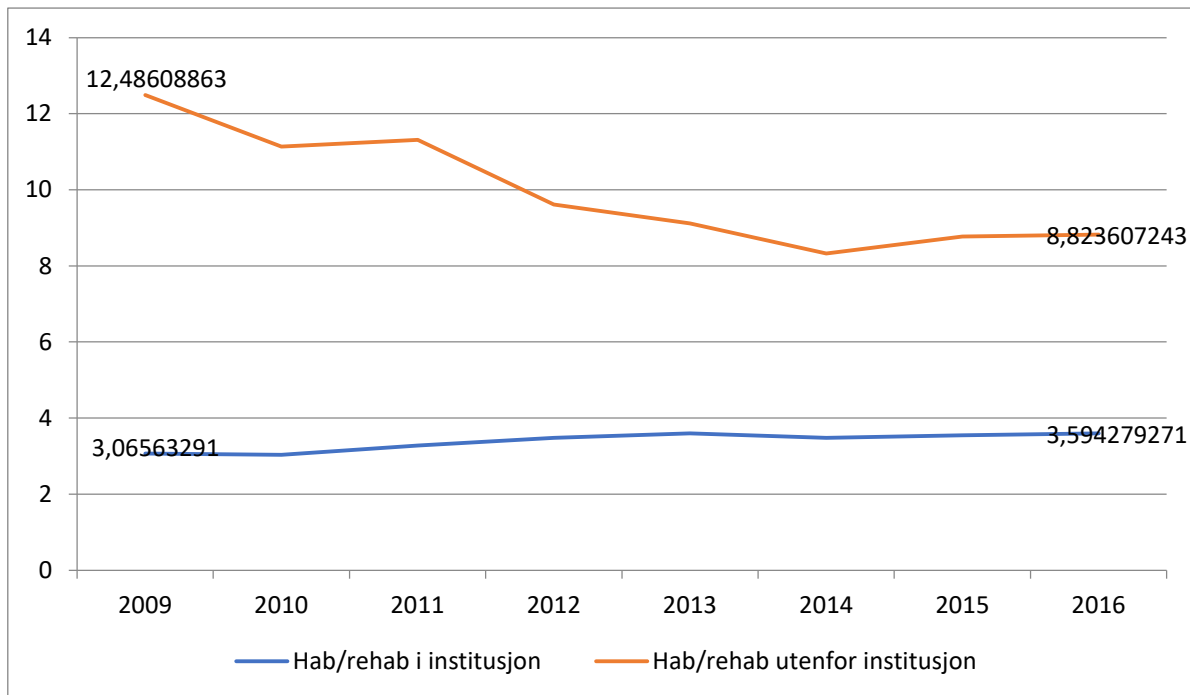


Nasjonalt

Antall mottakere per 1 000 innbyggere, korrigert for missing.

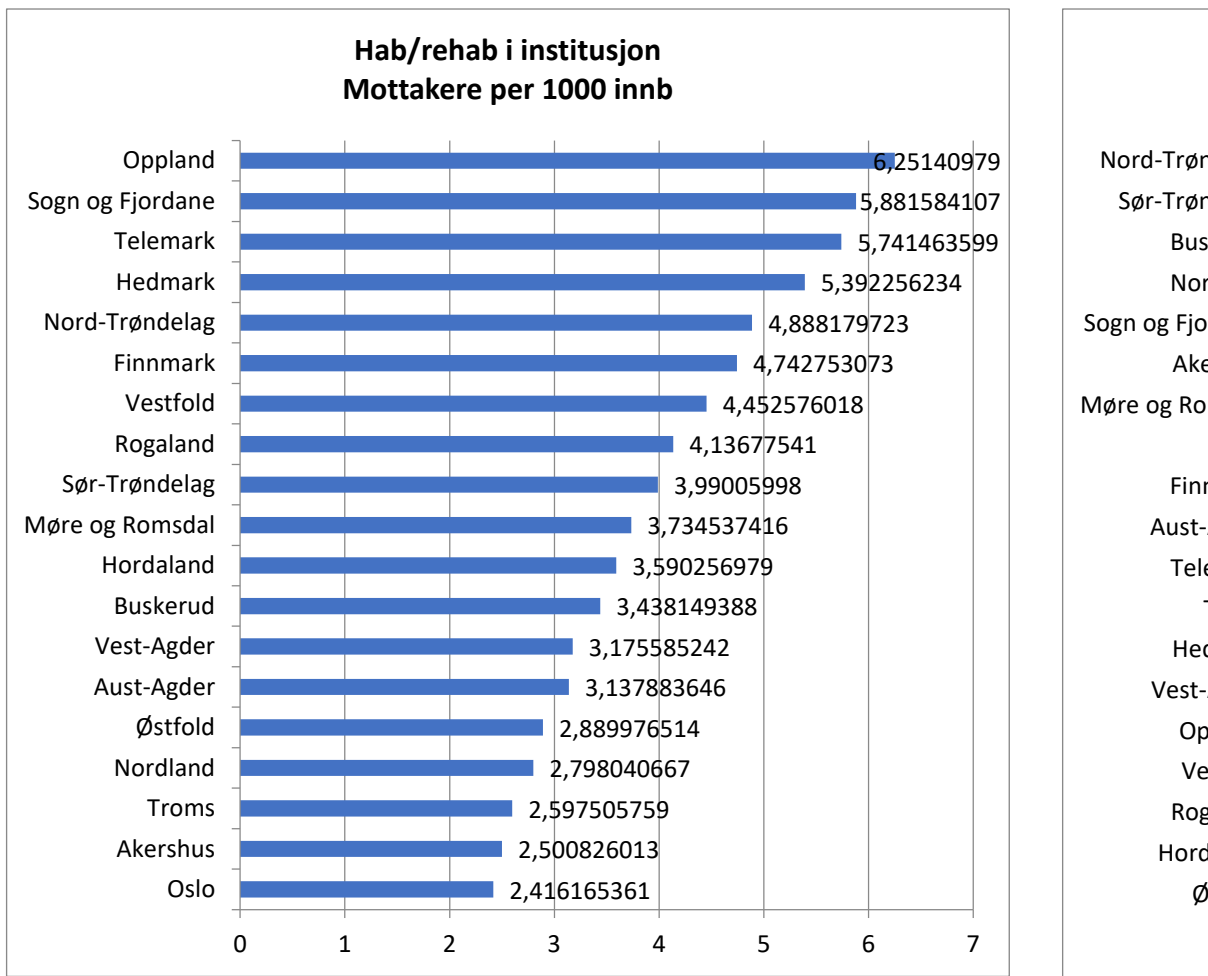


Mottakere per 1 000 innbyggere for hab/rehab i og utenfor institusjon i 2009-2016.

	2009	2010	2011	2012	2013
Hab/rehab i institusjon	3,1	3,0	3,3	3,5	3,6
Hab/rehab utenfor institusjon	12,5	11,1	11,3	9,6	9,1

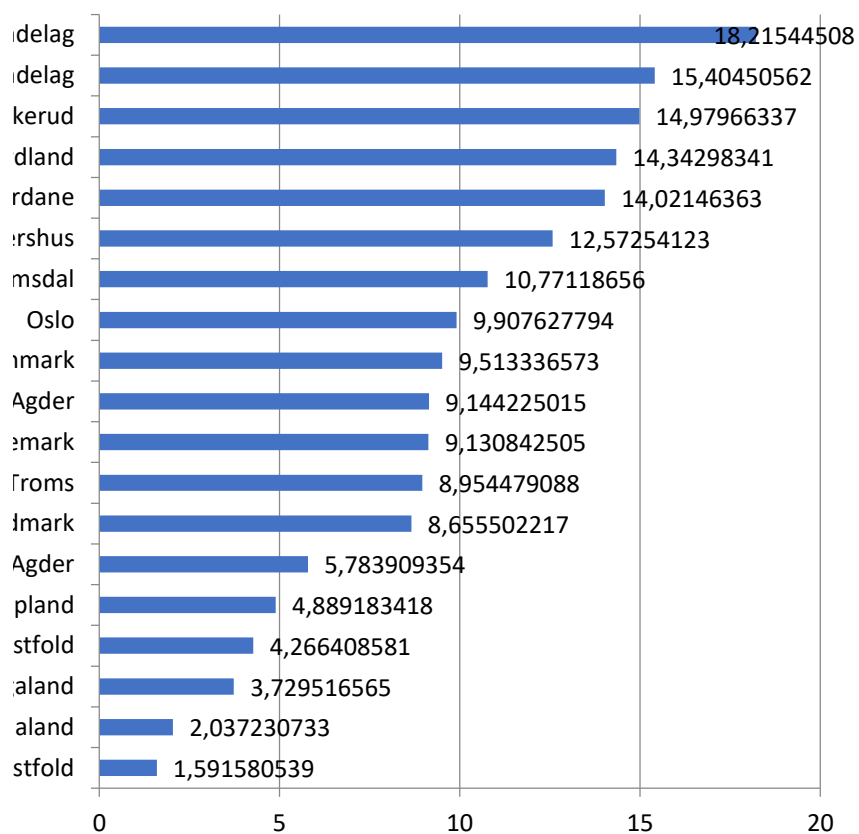
2014	2015	2016
3,5	3,5	3,6
8,3	8,8	8,8

Mottakere per 1 000 innb i 2016



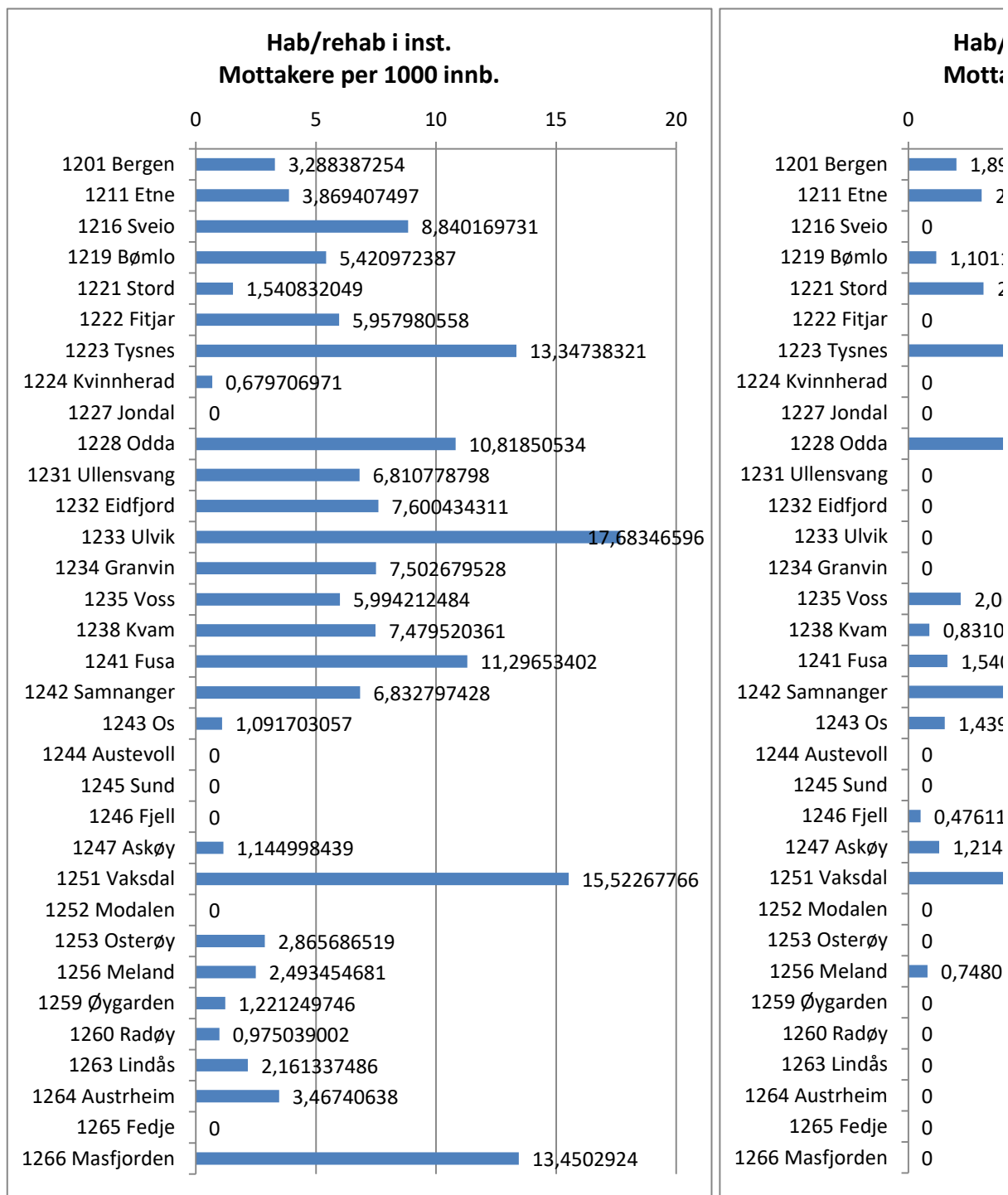
	Hab/rehab i institusjon	Hab/rehab utenfor institusjon
Oslo	2,4	Østfold 1,6
Akershus	2,5	Hordaland 2,0
Troms	2,6	Rogaland 3,7
Nordland	2,8	Vestfold 4,3
Østfold	2,9	Oppland 4,9
Aust-Agder	3,1	Vest-Agder 5,8
Vest-Agder	3,2	Hedmark 8,7
Buskerud	3,4	Troms 9,0
Hordaland	3,6	Telemark 9,1
Møre og Romsdal	3,7	Aust-Agder 9,1
Sør-Trøndelag	4,0	Finnmark 9,5
Rogaland	4,1	Oslo 9,9
Vestfold	4,5	Møre og Rom. 10,8
Finnmark	4,7	Akershus 12,6
Nord-Trøndelag	4,9	Sogn og Fjord. 14,0
Hedmark	5,4	Nordland 14,3
Telemark	5,7	Buskerud 15,0
Sogn og Fjordane	5,9	Sør-Trøndelag 15,4
Oppland	6,3	Nord-Trøndel. 18,2

Hab/rehab utenfor institusjon Mottakere per 1000 innb



Hordaland

2016-tall



Hab/rehab i institusjon

Kommune	Mottakere av	Befolkning	Per 1000 innb
1201 Bergen	916	278556	3,3
1211 Etne	16	4135	3,9
1216 Sveio	50	5656	8,8
1219 Bømlo	64	11806	5,4
1221 Stord	29	18821	1,5

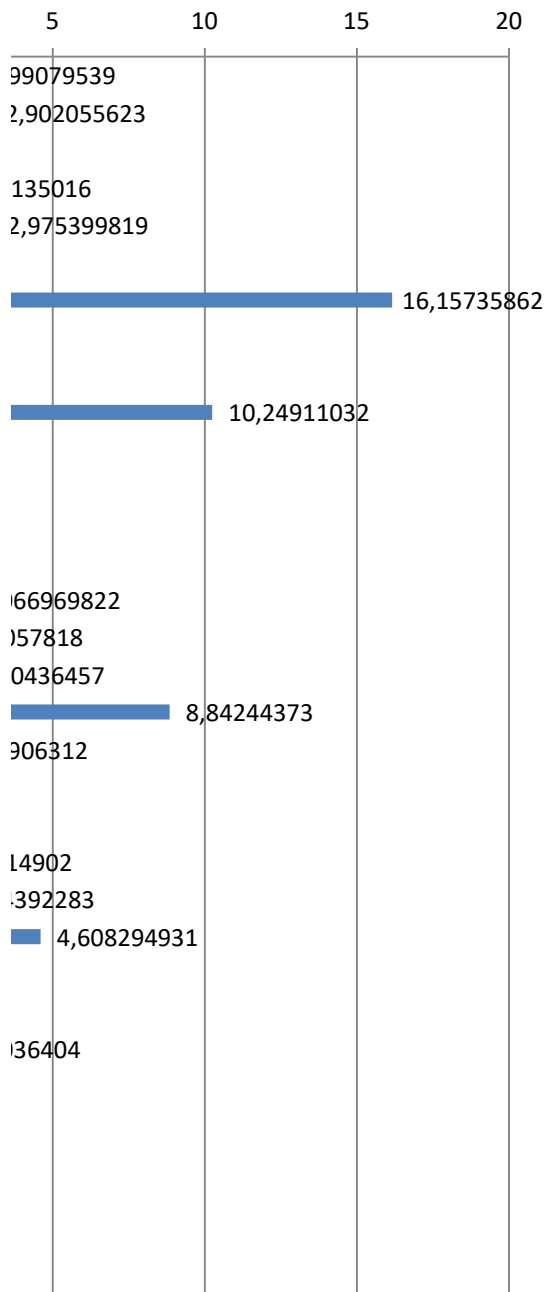
Hab/rehab utenfor institusjo

Kommune	Mottakere av
1201 Bergen	529
1211 Etne	12
1216 Sveio	.
1219 Bømlo	13
1221 Stord	56

1222 Fitjar	19	3189	6,0
1223 Tysnes	38	2847	13,3
1224 Kvinnhe	9	13241	0,7
1227 Jondal	.	.	.
1228 Odda	76	7025	10,8
1231 Ullensva	23	3377	6,8
1232 Eidfjord	7	921	7,6
1233 Ulvik	20	1131	17,7
1234 Granvin	7	933	7,5
1235 Voss	87	14514	6,0
1238 Kvam	63	8423	7,5
1241 Fusa	44	3895	11,3
1242 Samnan	17	2488	6,8
1243 Os	22	20152	1,1
1244 Austevo	.	.	.
1245 Sund	.	.	.
1246 Fjell	.	.	.
1247 Askøy	33	28821	1,1
1251 Vaksdal	64	4123	15,5
1252 Modaler	.	.	.
1253 Osterøy	23	8026	2,9
1256 Meland	20	8021	2,5
1259 Øygarde	6	4913	1,2
1260 Radøy	5	5128	1,0
1263 Lindås	34	15731	2,2
1264 Austrhei	10	2884	3,5
1265 Fedje	.	.	.
1266 Masfjord	23	1710	13,5
Hordaland	1725	480467	3,6

1222 Fitjar	.	.	.
1223 Tysnes			46
1224 Kvinnhe	.	.	.
1227 Jondal	.	.	.
1228 Odda			72
1231 Ullensva	.	.	.
1232 Eidfjord	.	.	.
1233 Ulvik	.	.	.
1234 Granvin	.	.	.
1235 Voss			30
1238 Kvam			7
1241 Fusa			6
1242 Samnan			22
1243 Os			29
1244 Austevo	.	.	.
1245 Sund	.	.	.
1246 Fjell			12
1247 Askøy			35
1251 Vaksdal			19
1252 Modaler	.	.	.
1253 Osterøy	.	.	.
1256 Meland			6
1259 Øygarde	.	.	.
1260 Radøy	.	.	.
1263 Lindås	.	.	.
1264 Austrhei	.	.	.
1265 Fedje	.	.	.
1266 Masfjord	.	.	.
Hordaland			894

**/rehab utenfor inst.
akere per 1000 innb.**



in

Befolkning	Per 1000 innb
278556	1,9
4135	2,9
.	
11806	1,1
18821	3,0

Missing

	Hab/rehab i in	Hab/rehab utenfor institusjo
Missing	6	18
Kommuner to	33	33
Andel missing	18,2	54,5

