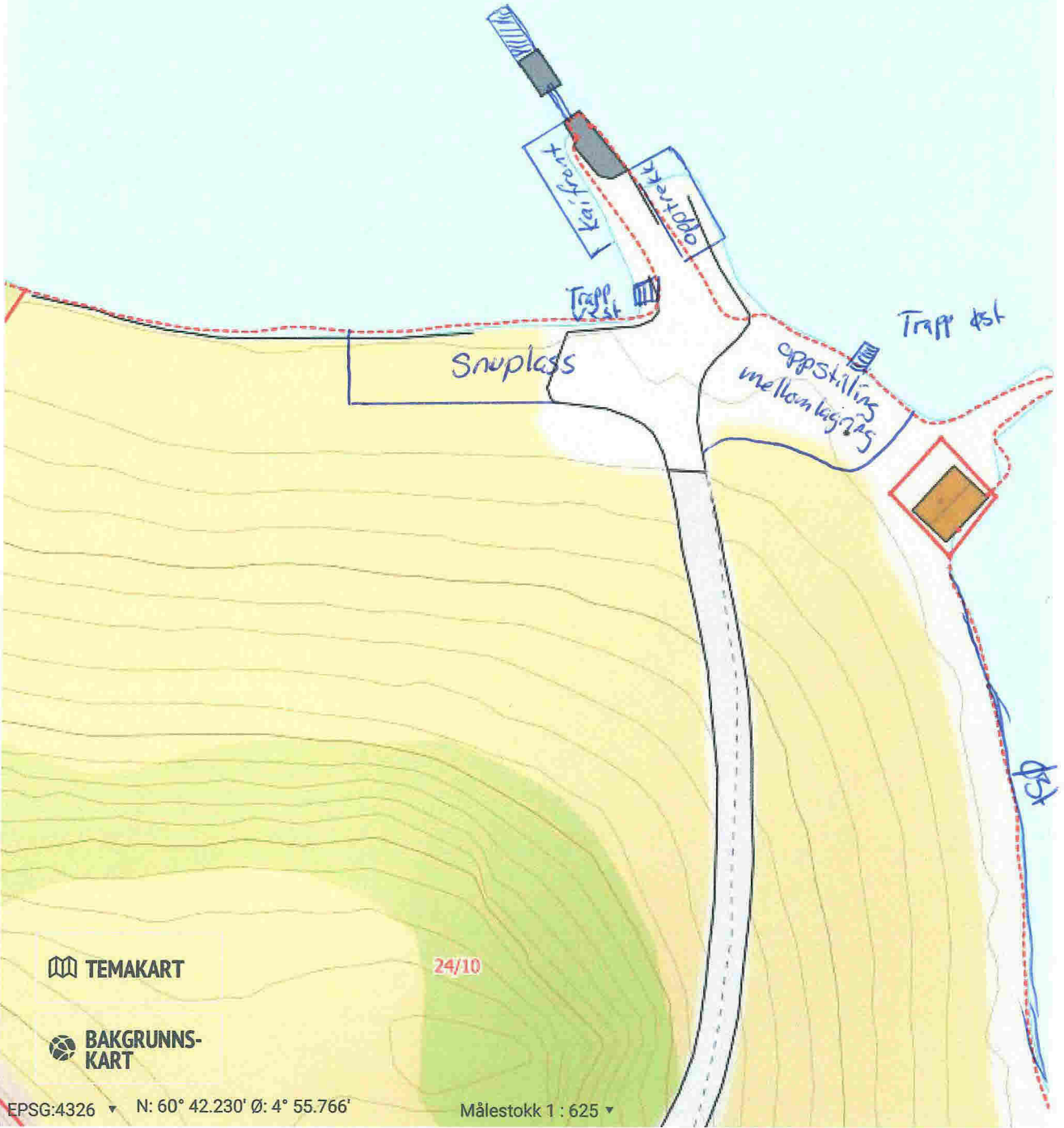


Søk etter innhold eller legg til et kartlag



TEMAKART

24/10

BAKGRUNNSKART

EPSG:4326 N: 60° 42.230' Ø: 4° 55.766'


Målestokk 1 : 625



25m

11meter

Söker om å bygge
 trefront/dætte på molo
 samt sikre steinfylling
 med støpp
 max bredde er idag
 6m, i fronten er molo
 3,5 meter.
 Den vil ikke elablering
 av trefront bli 7,5 m
 på det breieste og 6 m
 i front.
 tredekktet vil være 8 m
 langt fra ytterste ende
 og innover molo.






6 meter

30 meter

14 meter





1,5 meter

trapp mot vest

Ønsker å etablere
trapp ned i fjæra pga
stor ferdsel av folk
som fisker og koser seg
i området skal kunne
ferdes trygt

Har også mottatt ny
liv bryte fra
Trygg forsikring som
eg skal henge opp
i området.



Trapp på øst side

Ønsker pga stor fertsel
av folk å etablere
trapp ned i fjære for
å sikre framkomst.

trapp trenger å være
4 m lang og 1.5 m bred