

TIL
ORIENTERING !



INNKALLING TIL STYREMØTE I NGIR

Det vert styremøte i NGIR måndag 10.03.14, kl. 13.30 i Kjevikdalen.

Sakliste:

- Sak 01/14 Godkjenning av innkalling og saksliste
 Sak 02/14 Godkjenning av protokoll frå førre møte
 Sak 03/14 Meldingar
 a. Diverse munnleg orientering
 b. Årsmelding 2013
 c. Avfallsmengder 2013
 d. Sjukefråvær 2013
 e. Avfallskonferansen 2014
 f. Spørjeundersøking gjenvinningsstasjonar (vert lagt fram i møtet)
 Sak 04/14 Strategiarbeid *
 Moglege andre saker.

** Denne saka er unnateke offentleg innsyn med heimel i Lov om offentleg forvaltning, § 14, "Dokument utarbeidde for eiga saksførebuing". Sakspapira vert difor berre sendt til styret.*

NB! I samband med dette møtet vert det fotografering av styret til bruk i årsmeldinga.

Dersom nokon ikkje kan møta, må dei snarast mogleg gje melding til administrasjonen, slik at me kan kalla inn varamedlem.

Kjevikdalen, 04.03.14

Helge Fjellanger
styreleiar

Erlend Kleiveland
Erlend Kleiveland
dagleg leiar

STYREMØTE

Møtedato: 10.03.14

Sak nr: 03b/14

Sakshandsamar: Hilde Lysø

Årsmelding 2013

Styret si årsmelding for 2013 skal sendast til representantskapsmedlemmene i forkant av årsmøtet 26. mai. Utkast til årsmelding vil verta lagt fram på styremøtet 28. april. Det vil då berre vera rom for å gjera mindre justeringar før årsmeldinga skal trykkast. Dersom styret ønskjer at det skal gjerast større endringar i årsmeldinga for 2013 i høve tidlegare år, må administrasjonen få innspel om dette no. Årsmeldinga for 2012 ligg i pdf-format i Dropbox og på NGIR sine heimesider (søk på årsmelding).



STYREMØTE

Møtedato: 10.03.14

Sak nr: 03c/14

Sakshandsamar: Roger Fjellsbø

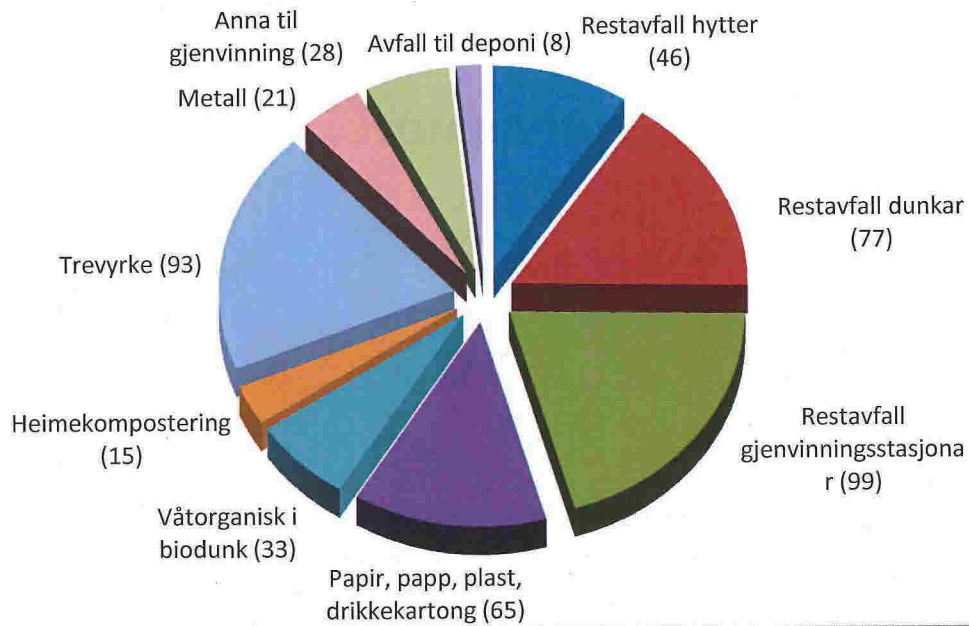
Avfallsmengder 2013

HUSHALD

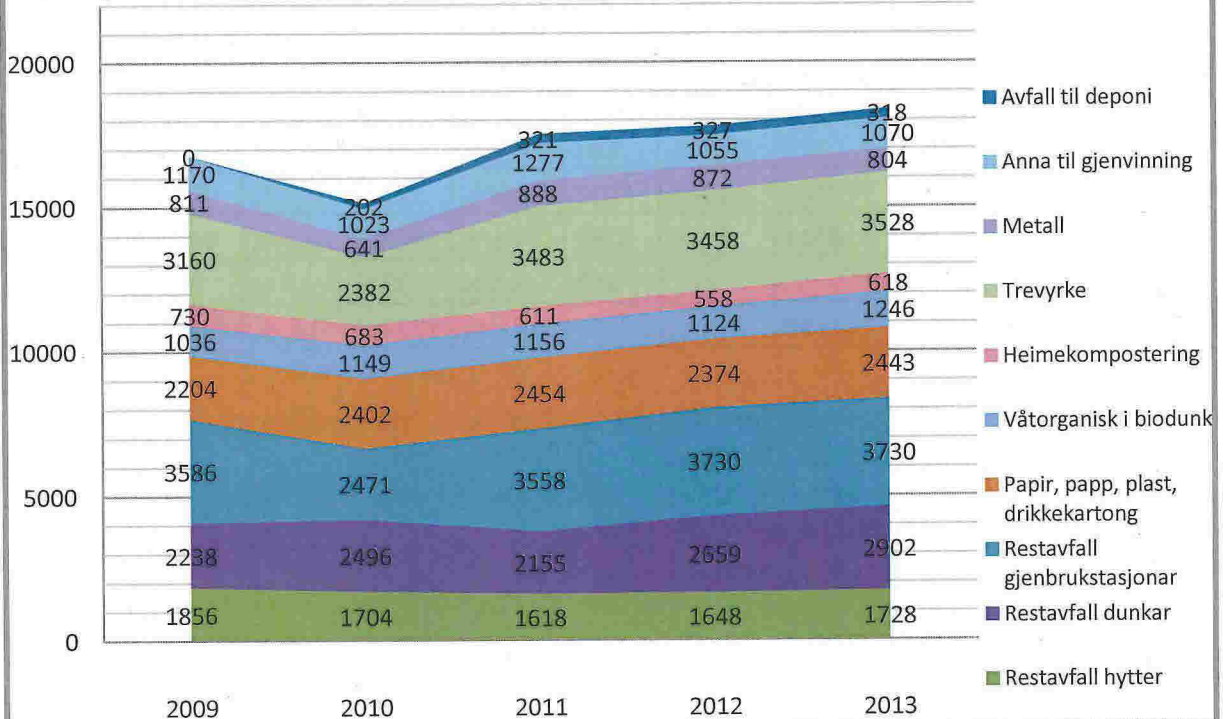
Fraksjon	2009	%-vis endring	2010	%-vis endring	2011	%-vis endring	2012	%-vis endring	2013
Restavfall hytter	1856	-8,2 %	1704	-5,1 %	1618	1,9 %	1648	4,8 %	1728
Restavfall dunkar	2238	11,5 %	2496	-13,7 %	2155	23,4 %	2659	9,1 %	2902
Restavfall gjenbrukstasjonar	3586	-31,1 %	2471	44,0 %	3558	4,9 %	3730	0,0 %	3730
Sum restavfall	7680	-13,1 %	6671	9,9 %	7331	9,6 %	8038	4,0 %	8360
PPP + drikkekartong	2204	9,0 %	2402	2,2 %	2454	-3,3 %	2374	2,9 %	2443
Våtorganisk i biodunk	1036	10,9 %	1149	0,6 %	1156	-2,8 %	1124	10,8 %	1246
Heimekompostering	730	-6,4 %	683	-10,5 %	611	-8,7 %	558	3,8 %	579
Trevyrke	3160	-24,6 %	2382	46,2 %	3483	-0,7 %	3458	2,0 %	3528
Metall	811	-21,0 %	641	38,5 %	888	-1,8 %	872	-7,8 %	804
Anna til gjenvinning	1170	-12,6 %	1023	24,8 %	1277	-17,4 %	1055	1,4 %	1070
Sum til gjenvinning	9111	-9,1 %	8280	19,2 %	9869	-4,3 %	9441	2,4 %	9670
Avfall til deponi			202	58,9 %	321	1,9 %	327	-2,8 %	318
Sum avfall	16791	-9,8 %	15153	15,6 %	17521	1,6 %	17806	3,0 %	18348

- Mengd restavfall har auka med 4 % frå 2012 til 2013. Størstedelen av denne auken skuldast auke i restavfall i dunkane.
- Mengd avfall til gjenvinning har auka med 2,4%. Av dette utgjer våtorganisk og PPP størstedelen av auken i tonn.
- Gjenvinningsgraden er redusert frå 54 % i 2012 til 53,6 % i 2013

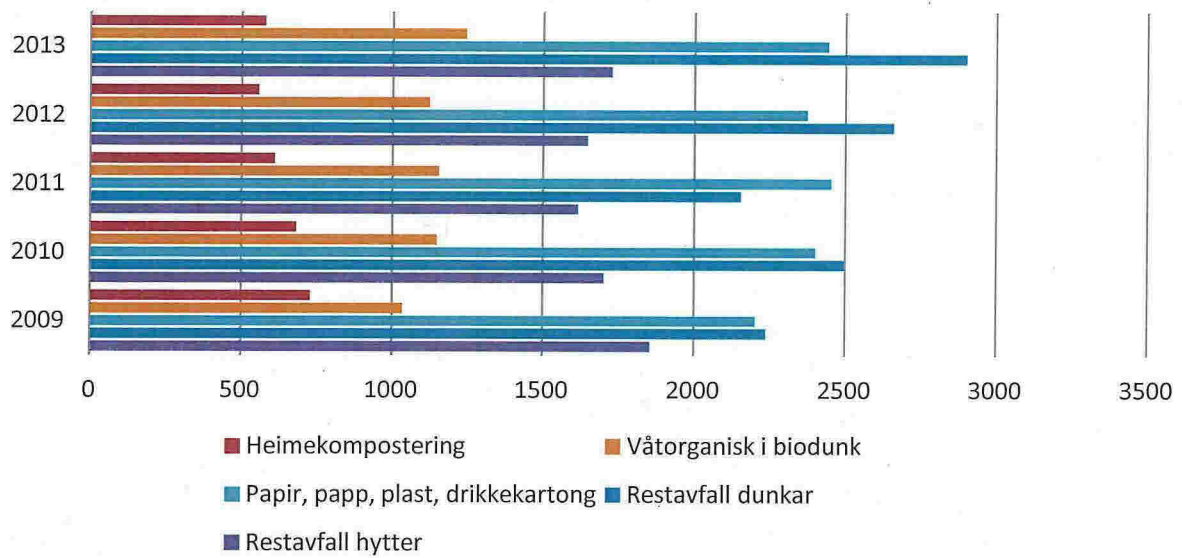
Avfallsstatistikk hushald 2013 (kg/person)



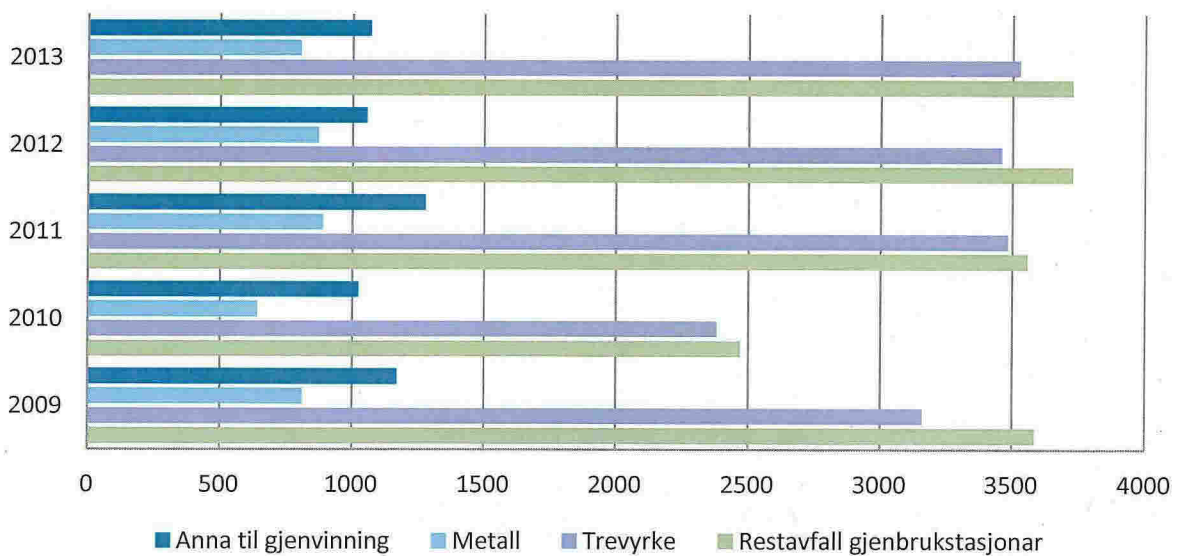
Tonn / år Avfallsstatistikk per år 2009 - 2013



Avfallsstatistikk Hushald 2009 - 2013



Avfallsstatistikk Hushald 2009 - 2013

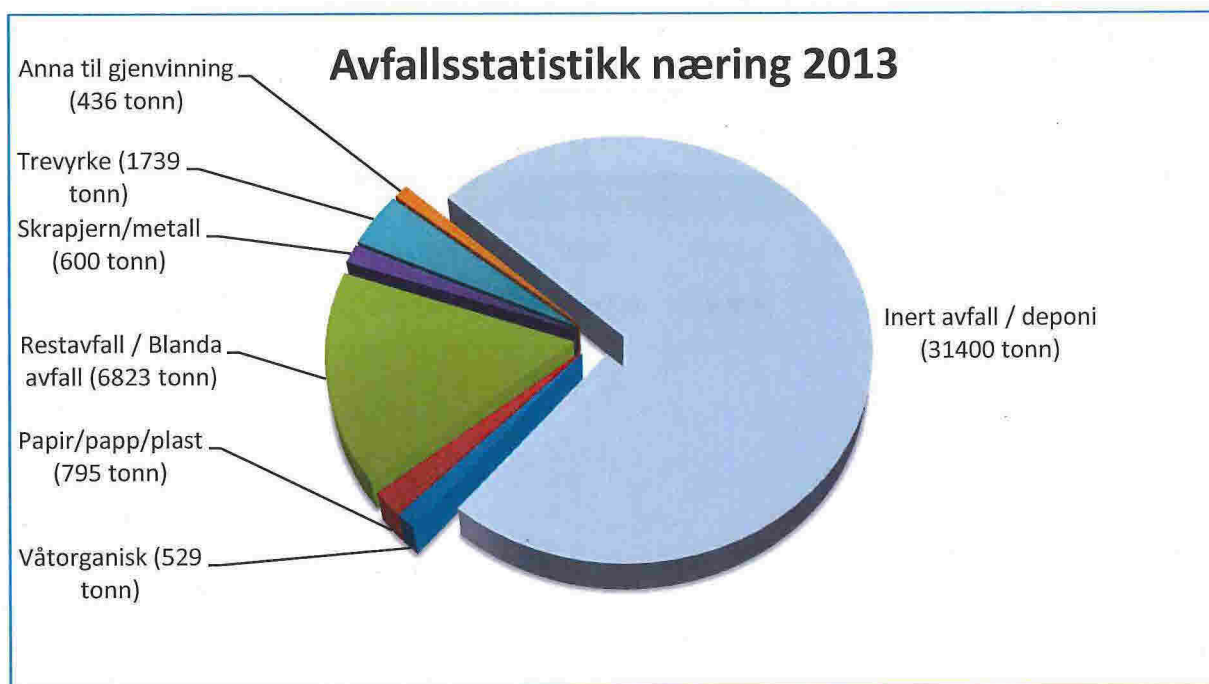


NÆRING

Fraksjon	2009	%-vis endring	2010	%-vis endring	2011	%-vis endring	2012	%-vis endring	2013
Restavfall / Blanda avfall	9766	-18,67 %	7942	24,02 %	9850	-14,48 %	8423	-19,00 %	6823
Våtorganisk	748	7,34 %	803	-13,20 %	697	-10,55 %	623	-15,08 %	529
Papir/papp/plast	1436	-18,15 %	1175	-9,87 %	1059	-3,99 %	1017	-21,85 %	795
Skrapjern/metall	794	11,63 %	886	-27,77 %	640	16,85 %	748	-19,73 %	600
Trevyrke	2450	-4,20 %	2347	24,84 %	2930	-4,50 %	2798	-37,84 %	1739
Anna til gjenvinning	289	-18,70 %	235	60,00 %	376	7,34 %	404	7,98 %	436
Avfall til deponi	2033	-47,81 %	1061	1321,68 %	15084	68,21 %	25372	23,76 %	31400
Sum avfall	17516	-17,50 %	14450	112,01 %	30636	28,56 %	39385	7,46 %	42323

Totalt har mengda avfall frå næringskunder auka med 7,5% eller ca 3000 tonn.

- Statistikken viser %-vis stor nedgang i mengd restavfall, Våtorganisk, PPP skrapjern og trevyrke. Størstedelen av nedgangen i desse fraksjonane skuldast redusert aktivitet på Mongstad samt at Norsk Gjenvinning på Mongstad har redusert mengda avfall til NGIR.
- Den største auken i levert avfall er inert avfall til deponi. Dette er hovudsakleg tørrstoff frå termisk reinsing av borekaks.



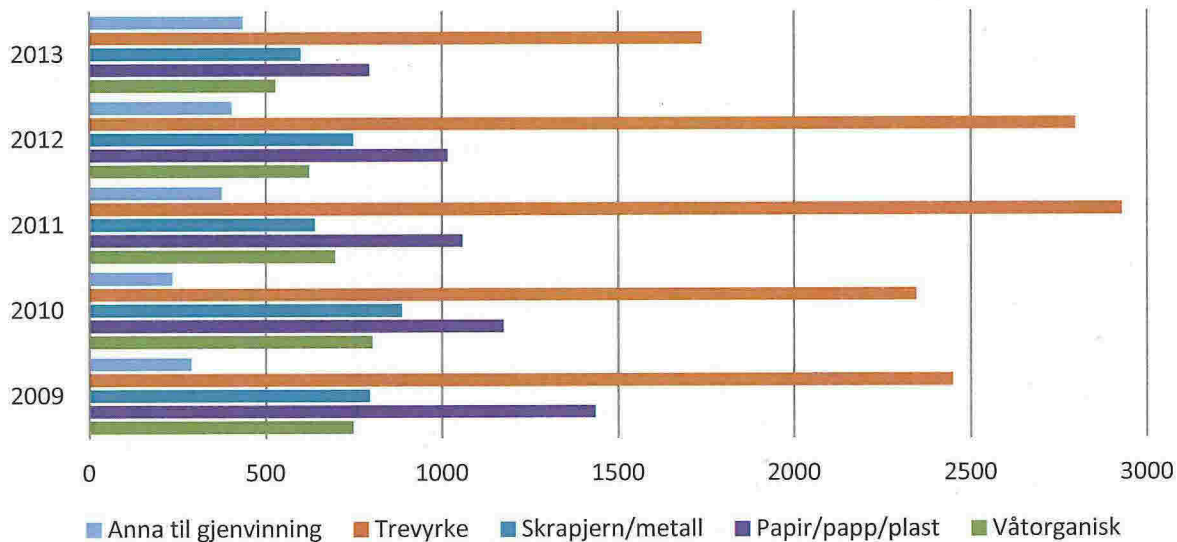
Tabellen nedanfor viser ei samanlikning av 2012 og 2013 fordelt på 1. halvår, 2. halvår og heile året. Tabellen viser at nedgangen i avfallsmengder for enkeltfraksjonane restavfall, våtorganisk, PPP, skrapjern og trevyrke i hovudsak skuldast ein kraftig nedgang i første halvår 2013 og at denne nedgangen er mykje mindre i 2. halvår.

Fraksjon	1. halvår 2012	%-vis endring	1. halvår 2013
Restavfall / Blanda avfall	4634	-28,20 %	3327
Våtorganisk	330	-22,42 %	256
Papir/papp/plast	518	-28,96 %	368
Skrapjern/metall	426	-21,83 %	333
Trevyrke	1616	-47,65 %	846
Anna til gjenvinning	230	-23,48 %	176
Avfall til deponi	13366	-4,29 %	12792
Sum avfall	21120	-14,31 %	18098

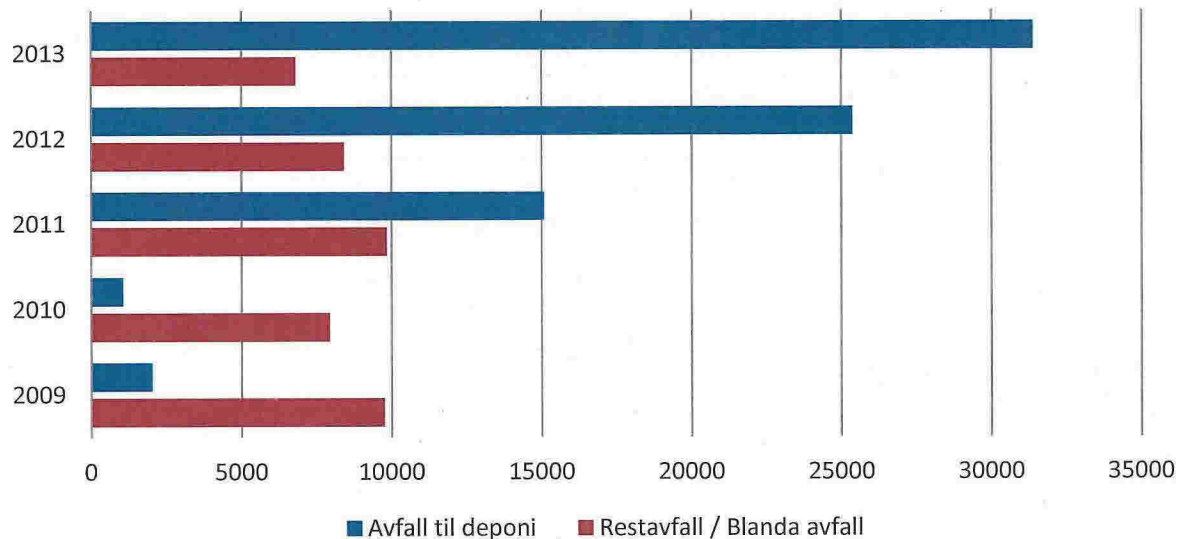
Fraksjon	2. halvår 2012	%-vis endring	2. halvår 2013
Restavfall / Blanda avfall	3789	-7,7 %	3496
Våtorganisk	293	-6,8 %	273
Papir/papp/plast	499	-14,4 %	427
Skrapjern/metall	322	-17,1 %	267
Trevyrke	1182	-24,5 %	893
Anna til gjenvinning	174	49,4 %	260
Avfall til deponi	12006	55,0 %	18608
Sum avfall	18265	32,6 %	24225

Fraksjon	2012	%-vis endring	2013
Restavfall / Blanda avfall	8423	-19,00 %	6823
Våtorganisk	623	-15,08 %	529
Papir/papp/plast	1017	-21,85 %	795
Skrapjern/metall	748	-19,73 %	600
Trevyrke	2798	-37,84 %	1739
Anna til gjenvinning	404	7,98 %	436
Avfall til deponi	25372	23,76 %	31400
Sum avfall	39385	7,46 %	42323

Avfallsstatistikk Næring 2009 - 2013



Avfallsstatistikk Næring 2009 - 2013



STYREMØTE

Møtedato: 10.03.2014

Sak nr: 03d/14

Sakshandsamar: Roger Fjellsbø

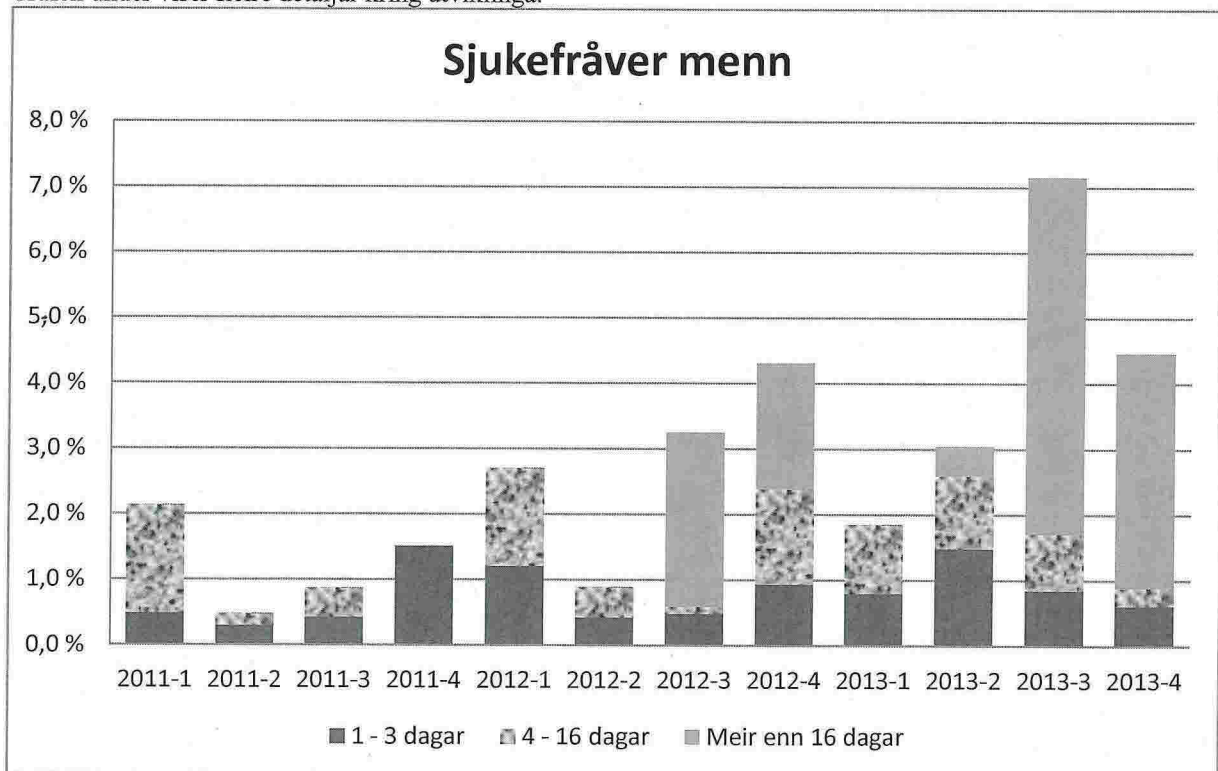
Sjukefråvær 2013

Menn

Sjukefråveret hjå menn i NGIR har siste år vore 4,1 %, mot 2,7 % siste 3 år. Tabellen under viser meir detaljert korleis fråveret er fordelt i tid.

	1-3 dagar	4-16 dagar	Meir enn 16 dagar
Siste år	0,9 %	0,8 %	2,4 %
Siste 3 år	0,8 %	0,8 %	1,2 %

Grafen under viser fleire detaljar kring utviklinga.

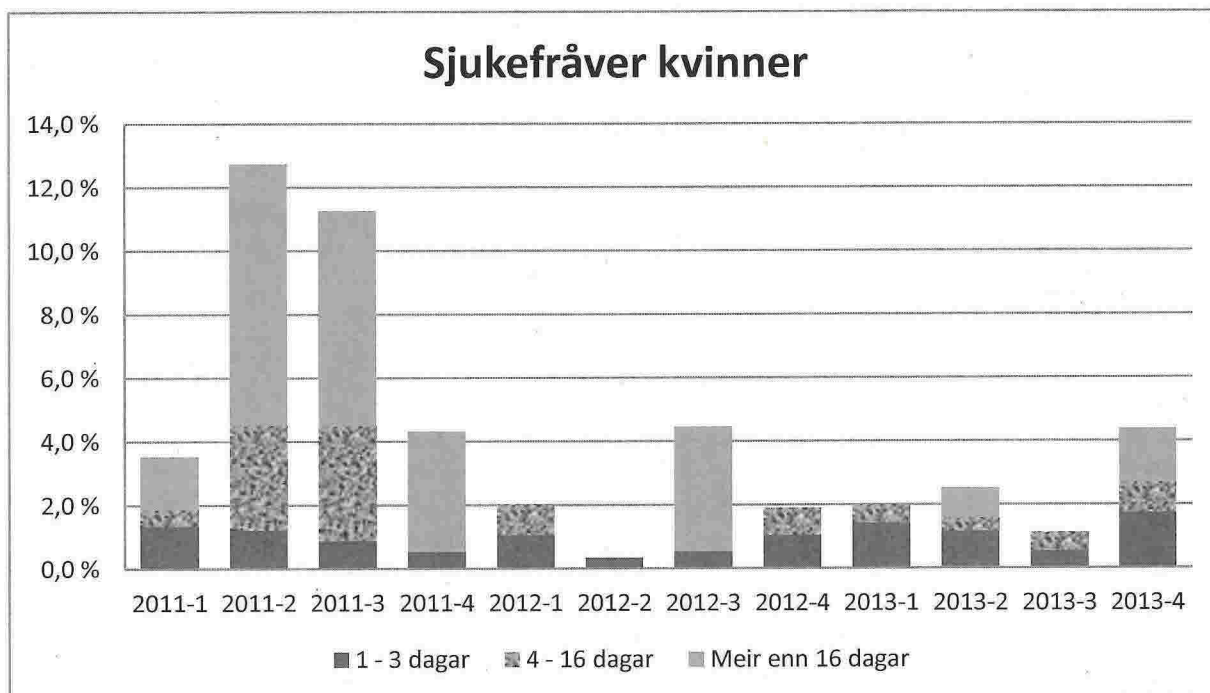


Kvinner

Sjukefråveret hjå kvinner i NGIR har siste år vore 2,5 %, mot 4,2 % siste 3 år. Tabellen under viser meir detaljert korleis fråveret er fordelt i tid.

	1-3 dagar	4-16 dagar	Meir enn 16 dagar
Siste år	1,2 %	0,6 %	0,7 %
Siste 3 år	1,0 %	1,0 %	2,2 %

Grafen under viser fleire detaljar kring utviklinga.

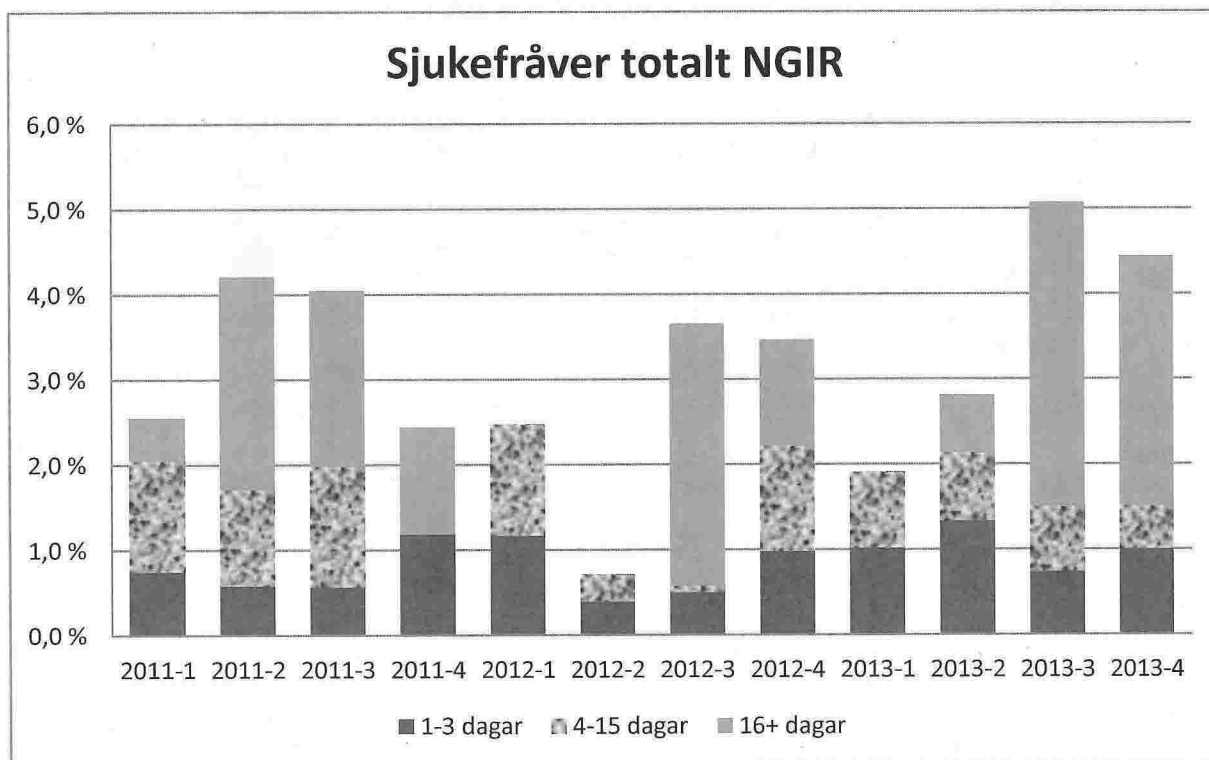


Sjukefråveret totalt for NGIR

Sjukefråveret i NGIR har siste år vore 3,6 %, mot 3,2 % siste 3 år. Tabellen under viser meir detaljert korleis fråveret er fordelt i tid.

	1-3 dagar	4-16 dagar	Meir enn 16 dagar
Siste år:	1,0 %	0,7 %	1,8 %
Siste 3 år:	0,9 %	0,8 %	1,5 %

Grafen under viser fleire detaljar kring utviklinga.





STYREMØTE

Møtedato: 10.03.14

Sak nr: 03e/14

Sakshandsamar: Hilde Lysø

Avfallskonferansen 2014

Avfallskonferansen 2014 vert halden i Trondheim 13.-15. mai. Tema for konferansen i år er *"Fremtidens løsninger – Forventninger, teknologier og muligheter"*.

På <http://www.avfallskonferansen.no> står m.a. følgjande om arrangementet: *"Velkommen til avfallsbransjens viktigste møteplass! De siste årene har Avfallskonferansen samlet omkring 850 deltakere og 70-80 utstillere til konferanse, utstilling, fagturer og sosiale happeninger. Her får du overblikk over faglige trender og nye produkter på markedet. Det er ingen tilfeldighet at over 60 prosent av deltakerne er ledere i bransjen."*

Representantar frå styret har ved nokre høve delteke på avfallskonferansar. Styret bør drøfta evt. deltaking, slik at dagleg leiar kan ordna med samla påmelding.

Vedlagt er førebels program, prisar og hotellinformasjon.

Avfallskonferansen 2014

Program 13. mai

13:00 - Medlemsmøte Avfall Norge

14:30 - Generalforsamling Avfall Norge

12:00 - 16:00 Fagtur 1 til Heggstadmoen

12:00 - 16:00 Fagtur 2 til Statkraft Varme og med ElRetur til Stenas anlegg for mottak og gjenvinning av skrapmetall i Hommelvik

12:00 - 16:00 Fagtur 3 om nedgravde løsninger

12:00 - 16:00 Sightseeing Munkholmen

17:30 - Gratis buss fra Trondheim Spektrum til sentrum

19:00 - Bli kjent arrangement

Radisson Blu Royal Garden Trondheim. Gangavstand fra hotellene i sentrum.

Program 14. mai

TEMA FOR KONFERANSEN:

FREMTIDENS LØSNINGER - FORVENTNINGER, TEKNOLOGIER OG MULIGHETER

Konferansier og leder av paneldiskusjonen Svein Tore Bergestuen, selvstendig næringsdrivende. Tidligere journalist, programleder og kommunikasjonsrådgiver.

Vi tar forbehold om mindre endringer i programmet fram mot konferansestart.

09:00 - PLENUM: Velkommen

Rita Ottervik, ordfører i Trondheim

Styreleder Avfall Norge

09:30 - 10:00 PLENUM: Om avfall og fremtidens ressurser

Tine Sundtoft, Klima- og miljøminister. Ikke bekreftet

10:00 - 11:15 PLENUM: PANELDISKUSJON

Vi har utfordret sentrale personer i og utenfor bransjen på følgende:

KLIMA OG FORVENTNINGER: Samfunnets forventninger - avfallsbransjens bidrag for å løse klimautfordringene.

TEKNOLOGI: Hvordan fremme økt utnyttelse av ressursene i avfallet.

STRUKTUR OG MULIGHETER: Visjoner for en effektiv avfallshåndtering.

Blant annet miljøpolitikere fra Høyre, Venstre og AP deltar - samt at Stein Lier

Hansen, administrerende direktør i Norsk Industri og Nancy Strand, direktør i Avfall Norge vil dele sine tanker om fremtiden med oss.

11:15 - 12:45 LUNSJ OG UTSTILLINGSVANDRING

Servering i utstillingsområdet.

12:45 - 13:45 Parallellsesjon 1

AKTUELT TEMA

Tema Bestemmes i henhold til aktuelle saker kort tid før konferansen.

HMS I FOKUS - HVA KAN VI GJØRE BEDRE?

Risikoanalyse - Et viktig verktøy

Jens Christian Fjelldal, Environmental Manager Elkem

Inkluderende arbeidsliv – erfaringer fra Norges største gjenvinningsbedrift

Ingrid Bjørdal, HR-sjef Norsk Gjenvinning

Brannforebygging på gjenvinningsanlegg

Anna Karin Hermansen, Leder forebyggende avd. Trøndelag Brann og

Redningstjeneste IKS

13:45 - 14:00 PAUSE

Rask benstrekk.

14:00 - 15:00 Parallellsesjon 2

KOMMUNENES Plass i fremtidige løsninger

Samarbeid Midt-Norge

Knut-Jørgen Bakkejord, avdelingsleder Trondheim kommun

OPS-samarbeid i Vestfold

Andreas Gillund, daglig leder VESAR

Avvikling av kommunenes enerett på behandling av avfall - samfunnsøkonomiske vurderinger

Asbjørn Englund, partner Oslo Economics

HVORDAN FÅ FART PÅ BIOGASSEN?

15:00 - 16:00 PAUSE OG UTSTILLINGSVANDRING

Servering i utstillingsområdet.

16:00 - 17:30 PLENUM: Om ledere, sosiale medier og energi

Møteleder Nancy Strand, direktør Avfall Norge

Hva har ledelse, kommunikasjon og sosiale medier til felles?

Hans Petter Nygård Hansen, seniorrådgiver Geelmuyden Kiese

Energisk – et vitensshow om energi

Andreas Wahl, programleder og selvstendig næringsdrivende

17:30 - Gratis buss fra Trondheim Spektrum til hotellene i sentrum

19:30 - Aperitiff og festmiddag

Med toastmaster Klaus Sonstad som er journalist, komiker og programleder.

Clarion Hotel og Congress. Gangavstand fra hotellene i Trondheim sentrum.

Program 15. mai

09:00 - 10:30 PLENUM: Hva rører seg internasjonalt?

Møteleder Henrik Lystad, fagsjef Avfall Norge

Avfallsdirektivene revideres – hva betyr det for Norge?

Jonas Landstad Fjeldheim, miljøråd ved Norges delegasjon til EU

Experiences with extended producer responsibility in Europe

Christof Delatter, Member of Staff at the VVSG and Head of Waste management policy Department, Association of Flemish Cities and Municipalities

10:30 - 11:00 PAUSE OG UTSTILLINGSVANDRING

Servering i utstillingsområdet.

11:00 - 12:00 Parallellsesjon 3

NYE KRAV TIL FARLIG AVFALL

AVFALLSBRANSJENS BEHOV FOR INNOVASJON OG REKRUTTERING

Kunnskapsbehov i lys av nasjonal avfallsstrategi

Frode Syversen, daglig leder Mepex

Høyere utdanning innen avfallsfeltet - Norge, Sverige, Danmark

Helge Brattebø professor NTNU

12:00 - 13:00 LUNSJ OG UTSTILLINGSVANDRING

Servering i utstillingsområdet.

13:00 - 14:00 PLENUM: Takk for denne gang

Møteleder: Styreleder Avfall Norge

Presentasjon av Avfallskonferansen 2015

Vertskap Roaf og Øras presenterer

Team som metode for å skape resultater

Marit Breivik, tidligere landslagstrener for Norges kvinnelag i håndball

14:15 - Gratis buss fra Trondheim Spektrum til flyplassen

HOTELL

Konferansen holdes i Trondheim Spektrum. Vi har reservert rom på 7 ulike hoteller i Trondheim sentrum til konferansen. All bestilling av hotellrom skal skje via påmeldingsskjemaet samtidig som du melder deg på. Vår tekniske arrangør Atlantic MICE har direkte kontakt med hotellene. Vi råder deltakerne til å være tidlig ute med å reservere hotellrom.

Det blir satt opp gratis busser mellom hotellene og Trondheim Spektrum om morgenen før konferansestart og om ettermiddagen etter konferanseslutt.

Priser: Fra kr 1 095 per natt i enkeltrom.

Deltakeravgift Avfallskonferansen 2014

Type deltaker	Pris eks. mva.
Medlem	kr. 6100
Ikke-medlem	kr. 8100
Utstiller som er medlem	kr. 5250
Utstiller som ikke er medlem	kr. 6750
Student	kr. 2100

Meld deg på før 31. mars! Etter denne datoen øker deltakeravgiften med kr. 1500.

Deltakeravgiften inkluderer Bli kjent arrangementet 13. mai, festmiddag onsdag 14. mai og lunsjer/pausemat 14. og 15. mai.