



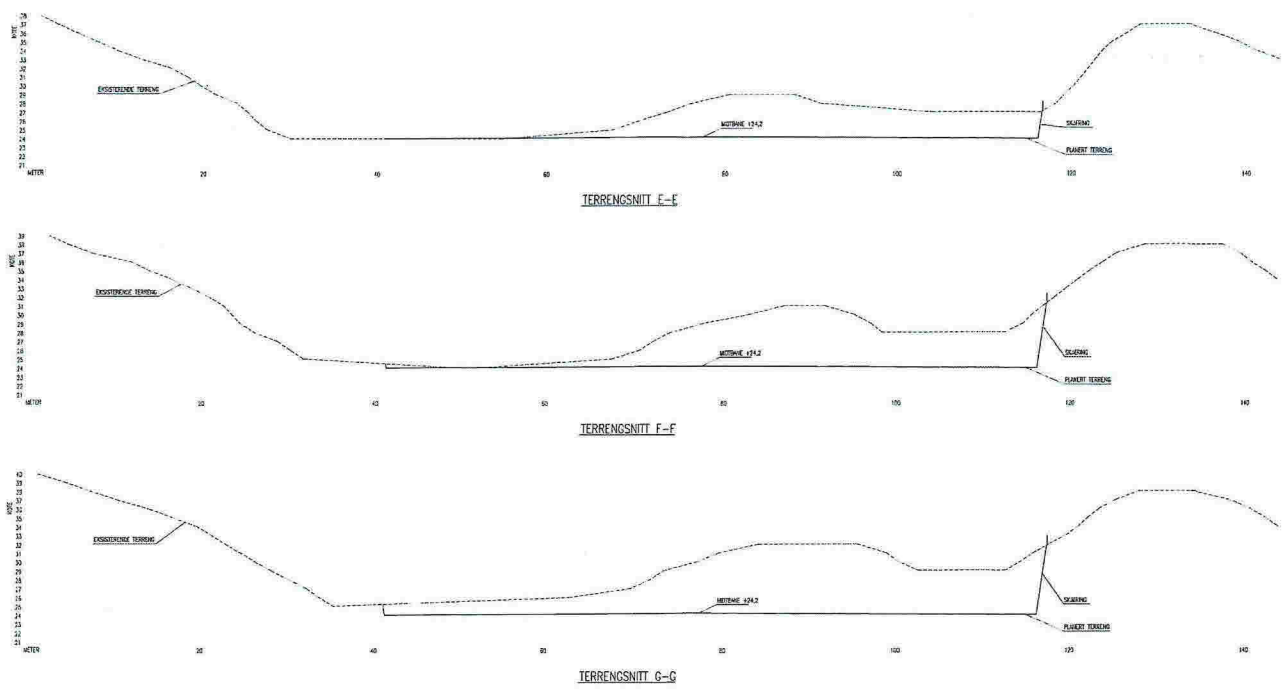
NOTE:
 KUNSTGRESSBANEN SKAL TOTAL HA 10 OVERVANNSKUMMER, 4 STK LANGS HVER SIDE OG 1 STK BAK HVERT MÅL. KUMMENE PLAGGERES I OVERGANG KUNSTGRESSDEKKE/ASFALT SIKKERHETSSONE.

1. TITTEL 2. PROJEKT 3. KUNSTRESSBANE 4. NY KUNSTRESSBANE 5. SITUASJONSPLAN	6. NOTIS * PART OF DRAWING MAY NOT BE SHOWN IN SCALE * DO NOT USE MEASURES ON DRAWING * ONLY REFER TO THE DIMENSIONS	7. PROJEKT 8. PROJEKT 9. PROJEKT 10. PROJEKT 11. PROJEKT 12. PROJEKT 13. PROJEKT 14. PROJEKT 15. PROJEKT 16. PROJEKT 17. PROJEKT 18. PROJEKT 19. PROJEKT 20. PROJEKT 21. PROJEKT 22. PROJEKT 23. PROJEKT 24. PROJEKT 25. PROJEKT 26. PROJEKT 27. PROJEKT 28. PROJEKT 29. PROJEKT 30. PROJEKT 31. PROJEKT 32. PROJEKT 33. PROJEKT 34. PROJEKT 35. PROJEKT 36. PROJEKT 37. PROJEKT 38. PROJEKT 39. PROJEKT 40. PROJEKT 41. PROJEKT 42. PROJEKT 43. PROJEKT 44. PROJEKT 45. PROJEKT 46. PROJEKT 47. PROJEKT 48. PROJEKT 49. PROJEKT 50. PROJEKT 51. PROJEKT 52. PROJEKT 53. PROJEKT 54. PROJEKT 55. PROJEKT 56. PROJEKT 57. PROJEKT 58. PROJEKT 59. PROJEKT 60. PROJEKT 61. PROJEKT 62. PROJEKT 63. PROJEKT 64. PROJEKT 65. PROJEKT 66. PROJEKT 67. PROJEKT 68. PROJEKT 69. PROJEKT 70. PROJEKT 71. PROJEKT 72. PROJEKT 73. PROJEKT 74. PROJEKT 75. PROJEKT 76. PROJEKT 77. PROJEKT 78. PROJEKT 79. PROJEKT 80. PROJEKT 81. PROJEKT 82. PROJEKT 83. PROJEKT 84. PROJEKT 85. PROJEKT 86. PROJEKT 87. PROJEKT 88. PROJEKT 89. PROJEKT 90. PROJEKT 91. PROJEKT 92. PROJEKT 93. PROJEKT 94. PROJEKT 95. PROJEKT 96. PROJEKT 97. PROJEKT 98. PROJEKT 99. PROJEKT 100. PROJEKT
---	---	--




ARBEIDSBUREAU K. P. RAKO 101, 0201 400 01
 RAKO - SK. P. RAKO - RAKO - RAKO - RAKO - RAKO
 RAKO - RAKO - RAKO - RAKO - RAKO - RAKO

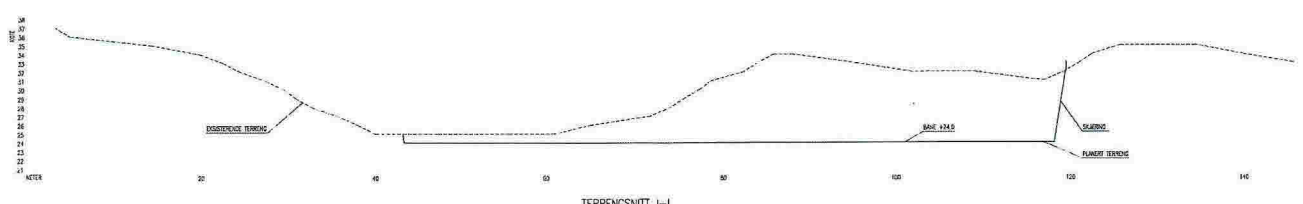
1. PROJEKT
 2. PROJEKT
 3. PROJEKT
 4. PROJEKT
 5. PROJEKT
 6. PROJEKT
 7. PROJEKT
 8. PROJEKT
 9. PROJEKT
 10. PROJEKT
 11. PROJEKT
 12. PROJEKT
 13. PROJEKT
 14. PROJEKT
 15. PROJEKT
 16. PROJEKT
 17. PROJEKT
 18. PROJEKT
 19. PROJEKT
 20. PROJEKT
 21. PROJEKT
 22. PROJEKT
 23. PROJEKT
 24. PROJEKT
 25. PROJEKT
 26. PROJEKT
 27. PROJEKT
 28. PROJEKT
 29. PROJEKT
 30. PROJEKT
 31. PROJEKT
 32. PROJEKT
 33. PROJEKT
 34. PROJEKT
 35. PROJEKT
 36. PROJEKT
 37. PROJEKT
 38. PROJEKT
 39. PROJEKT
 40. PROJEKT
 41. PROJEKT
 42. PROJEKT
 43. PROJEKT
 44. PROJEKT
 45. PROJEKT
 46. PROJEKT
 47. PROJEKT
 48. PROJEKT
 49. PROJEKT
 50. PROJEKT
 51. PROJEKT
 52. PROJEKT
 53. PROJEKT
 54. PROJEKT
 55. PROJEKT
 56. PROJEKT
 57. PROJEKT
 58. PROJEKT
 59. PROJEKT
 60. PROJEKT
 61. PROJEKT
 62. PROJEKT
 63. PROJEKT
 64. PROJEKT
 65. PROJEKT
 66. PROJEKT
 67. PROJEKT
 68. PROJEKT
 69. PROJEKT
 70. PROJEKT
 71. PROJEKT
 72. PROJEKT
 73. PROJEKT
 74. PROJEKT
 75. PROJEKT
 76. PROJEKT
 77. PROJEKT
 78. PROJEKT
 79. PROJEKT
 80. PROJEKT
 81. PROJEKT
 82. PROJEKT
 83. PROJEKT
 84. PROJEKT
 85. PROJEKT
 86. PROJEKT
 87. PROJEKT
 88. PROJEKT
 89. PROJEKT
 90. PROJEKT
 91. PROJEKT
 92. PROJEKT
 93. PROJEKT
 94. PROJEKT
 95. PROJEKT
 96. PROJEKT
 97. PROJEKT
 98. PROJEKT
 99. PROJEKT
 100. PROJEKT




NAME: conault ADDRESS: conault TEL: 5430037 - Fax: 5431120 - Mob: 0321211 Web: www.conault.com - E-Mail: info@conault.com	NOTE: * PART OF DRAWING MAY NOT BE SHOWN IN SCALE * DO NOT TAKE MEASURES ON DRAWING * ONLY RELY ON THE DIMENSIONS	ACCORDING TO REGULATIONS, THIS DRAWING IS THE PROPERTY OF conault . IT IS NOT TO BE REPRODUCED OR TRANSMITTED IN ANY FORM OR BY ANY MEANS, ELECTRONIC OR MECHANICAL, INCLUDING PHOTOCOPYING, RECORDING, OR BY ANY INFORMATION STORAGE AND RETRIEVAL SYSTEM.
	HÖRDBERG IL NY KUNSTGROSSBAU	REVISION/DATE: A/21.01.15 PROJECT NO.: 201345
	TERRENSNITT E-E, F-F OG G-G	DRAWING NO.: 36913145A02 SCALE: 1:200 (FORMAT: A1) DRAWN: LN DATE: 20.08.2010 CHECKED: DNL
	PROJECT NO.: 201345 DRAWING NO.: 36913145A02	SCALE: 1:200 (FORMAT: A1) DRAWN: LN DATE: 20.08.2010 CHECKED: DNL



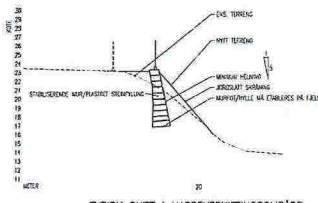
TERRENGSNITT H-H



TERRENGSNITT I-I



TERRENGSNITT J-J



TYPISK SNITT I MASSEUTSKIFTINGSOMRÅDE

SNITTET VISAR BEREDNINGEN AV MASSEUTSKIFTNINGEN OCH PLANERINGEN AV BRONN OCH STÄLLNINGEN AV BRONN. SNITTET VISAR ÄVEN BEREDNINGEN AV MASSEUTSKIFTNINGEN OCH PLANERINGEN AV BRONN OCH STÄLLNINGEN AV BRONN. SNITTET VISAR ÄVEN BEREDNINGEN AV MASSEUTSKIFTNINGEN OCH PLANERINGEN AV BRONN OCH STÄLLNINGEN AV BRONN.

PROJEKT	NY KUNSGRESS BANE	REVISION/DATUM	A/21.01.15
PROJEKT NR	36913145A03	BRANSCH NR	
PROJEKT	TERRENGS. H-H, I-I, J-J	SCALE	1:500
PROJEKT	PRINSIPP SNITT MASSEUTS.	DATE	20.08.2015
		SCALE	1:500
GFCO CONSULT GÖTTESKOGS VÄG 14A, 132 225 KÖPENS TEL: 0870033 - FAX: 0819110 - E-MAIL: GFCO@GFCO.SE WWW.GFCOCONSULT.COM - ÖRNEN, 19180825, 604		DATE	